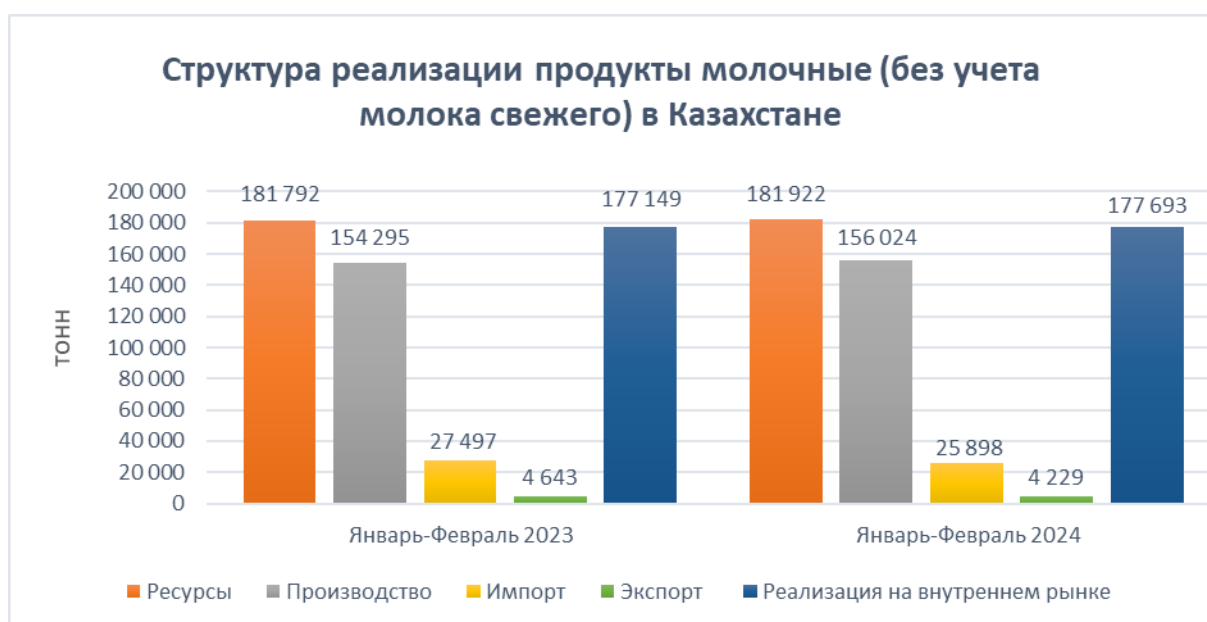


Источник: <http://stat.gov.kz>

Автор: Адамова С.К

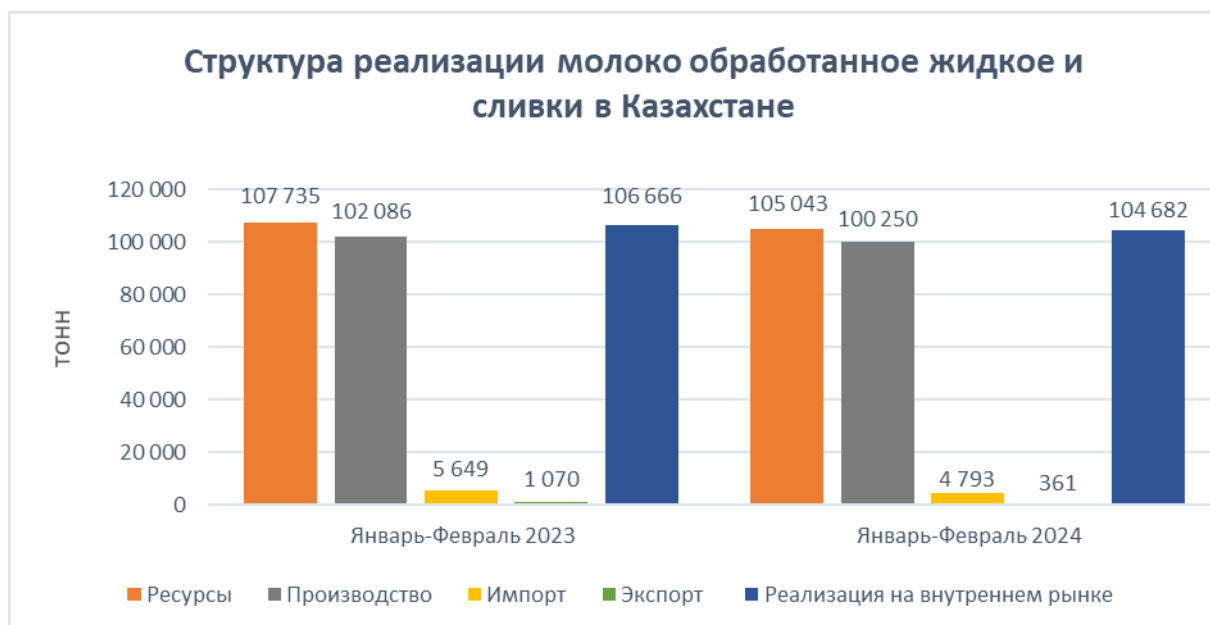
Структура реализации молочных продуктов в Казахстане, в январе-феврале-2023 – 2024 года

Были отмечены негативные, так и позитивные колебания в общей группе молочных продуктов. Отмечено снижение импорта на 6% в январе-феврале 2024г и составляет 25 898т., когда в январе-феврале 2023г. было 27 497 т. Так же было отмечено падение экспорта на 9% в январе-феврале 2024 года и составляет 4 229т., когда в январе-феврале 2023г было 4 643т. Отечественное производство выросло на 1,1% в январе-феврале 2024г и составляет 156 024т., когда в январе-феврале 2023г. было 154 295т. Реализация на внутреннем рынке увеличилось на 0,3% в январе-феврале 2024г и составляет 177 693т., когда в январе-феврале 2023г. было 177 149т.



Источник: расчеты автора на основе данных статистики РК

Была отмечена отрицательная тенденция в группе молоко обработанное жидкое и сливки. Отечественное производство снизилось на 2% в январе-феврале 2024г и составляет 100 250т., когда в январе-феврале 2024г. было 102 086т. Реализация на внутреннем рынке упала на 2% в январе-феврале 2024г и составляет 104 682т., когда в январе-феврале 2023г. было 106 666т. Был значительный спад импорта на 15% в январе-феврале 2024г. и составляет 4 793т., когда в январе-феврале 2023г. было 5 649 т. Так же было отмечено ошутимое падение экспорта на 66% в январе-феврале 2024г и составляет 361 т., когда в январе-феврале 2023г. было 1 070 т.



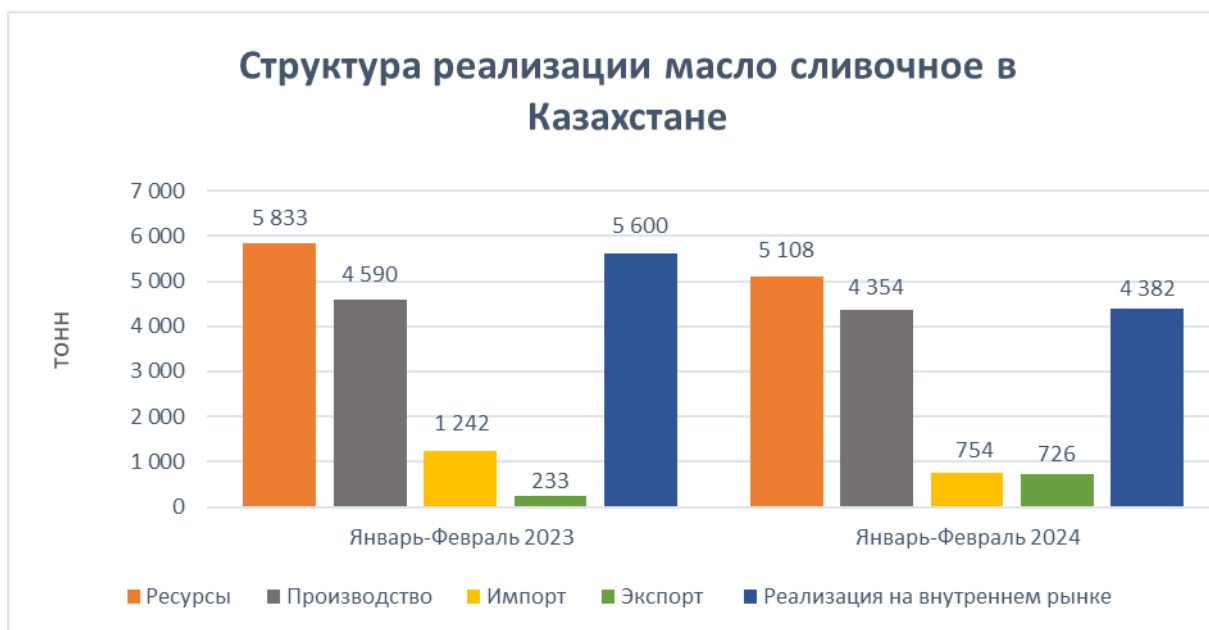
Источник: расчеты автора на основе данных статистики РК

Были отмечены негативные колебания в группе молоко в твердой форме (сухое молоко), уменьшение импорта на 40% в январе-феврале 2024г. и составляет 2 824 т., когда в январе-феврале 2023г было 4 695 т. Реализация на внутреннем рынке упала на 24% в январе-феврале 2024г и составляет 3 539 т., когда в январе-феврале 2023г было 4 668 т. Отечественное производство значительно выросло на 74% в январе-феврале 2024г и составляет 877т., когда в январе-феврале 2023г было 503 т. Спад экспорта на 69% с 530 т. в январе-феврале 2023г., до 162 т. в январе-феврале 2024 года.



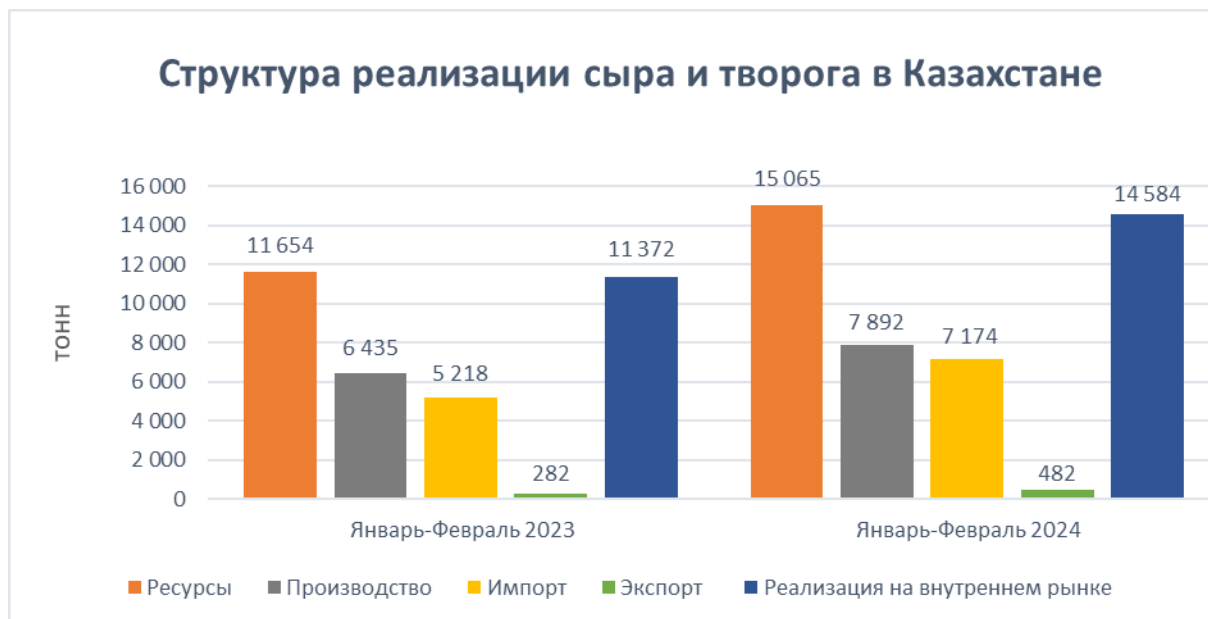
Источник: расчеты автора на основе данных статистики РК

В группе масло сливочное были отмечены негативные изменения. Уменьшение импорта на 39% в январе-феврале 2024г. и составляет 754 т., когда в январе-феврале 2023г было 1 242 т. При этом отмечен значимый подъем экспорта почти в 3 раза с 233 т. в январе-феврале 2023г., до 726 т. в январе-феврале 2024 года. Реализация на внутреннем рынке снизилась на 22% в январе-феврале 2024г и составляет 4 382 т., когда в январе-феврале 2023г было 5 600 т. Отечественное производство упало на 5% в январе-феврале 2024г и составляет 4 354 т., когда в январе-феврале 2023г было 4 590 т.



Источник: расчеты автора на основе данных статистики РК

В группе сыр и творог отмечены положительные изменения. Производство данной группы выросло на 23% в январе-феврале 2024г. и составляет 7 892 т., когда в январе-феврале 2023г было 6 435 тонн. Подъем на 28% реализаций на внутреннем рынке. Рост доли импорта на 38% с 5 218 т. в январе-феврале 2023г., до 7 174 т в январе-феврале 2024 года. Доля экспорта увеличилась на 71% в январе-феврале 2024г. и составляет 482 т., когда в январе-феврале 2023г было 282 тонн.



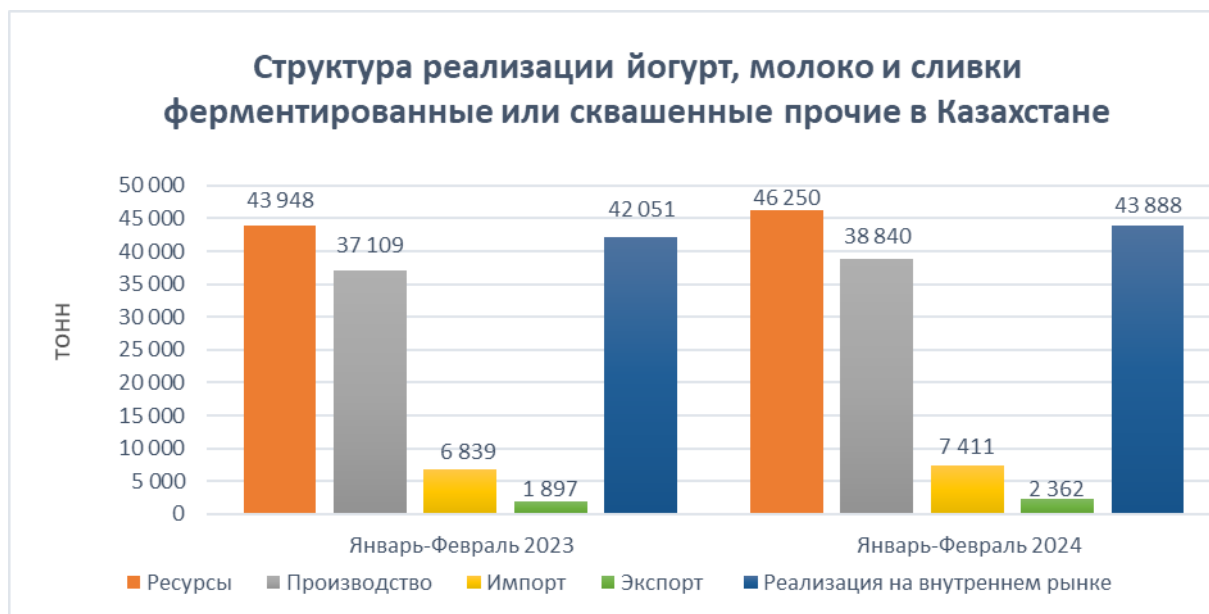
Источник: расчеты автора на основе данных статистики РК

В группе молоко и сливки сгущенные и с добавками или без добавок сахара или других подслащивающих веществ, не в твердых формах отмечается отрицательная тенденция по всем показателям. Спад в импорте данной группы на 20% в январе-феврале 2024г и составляет 1 509 т., когда в январе-феврале 2023г было 1 876 т. Отечественное производство уменьшилось на 25% в январе-феврале 2024г и составляет 975 т., когда в январе-феврале 2023г было 1 302 т. Реализация на внутреннем рынке снизилась на 22% в январе-феврале 2024г и составляет 2 465 т., когда в январе-феврале 2023г было 3 151 т. Уменьшение доли экспорта на 31% в январе-феврале 2024г. и составляет 19т., когда в январе-феврале 2023г было 28т. В связи с уменьшением импорта и производства, появилась нехватка ресурсов.



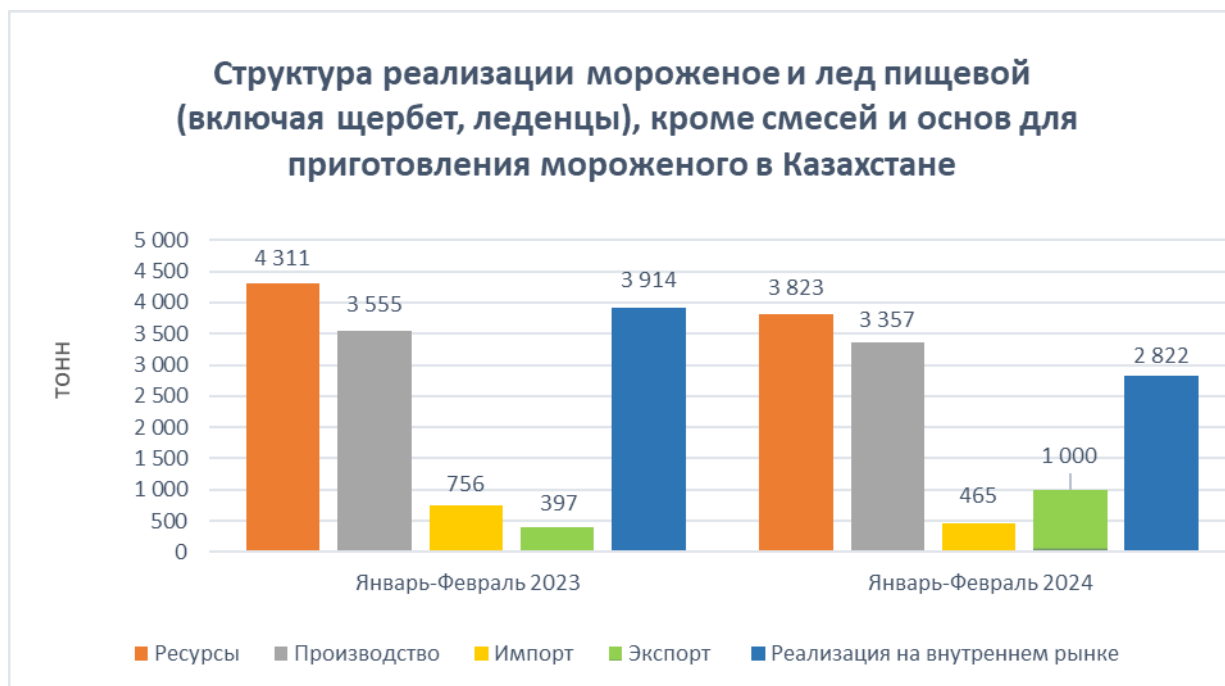
Источник: расчеты автора на основе данных статистики РК

В группе йогурт, молоко и сливки ферментированные или сквашенные прочие отмечается позитивная ситуация в целом. Реализация на внутреннем рынке выросла на 4% в январе-феврале 2024г и составляет 43 888 т., когда в январе-феврале 2023г. было 42 051 т. Доля экспорта увеличилась на 25% в январе-феврале 2024г и составляет 2 362 т., когда в январе-феврале 2023г. было 1 897 т. Отечественное производство выросло на 5% в январе-феврале 2024г и составляет 38 840 т., когда в январе-феврале 2023г. было 37 109 т. Доля импорта выросла на 8% в январе-феврале 2024 года и составляет 7 411 т., когда в январе-феврале 2023г. было 6 839 т.



Источник: расчеты автора на основе данных статистики РК

В группе мороженое и лед пищевой (включая щербет, леденцы), кроме смесей и основ для приготовления мороженого, отмечается спад импорта данной группы на 38% в январе-феврале 2024г. и составляет 465т., когда в январе-феврале 2023г было 756 т. Подъем доли экспорта почти в 3 раза в январе-феврале 2024г. и составляет 1 000 т., когда в январе-феврале 2023г было 397 т. Скачек вниз на 6% отечественного производство в январе-феврале 2024г и составляет 3 357 т., когда в январе-феврале 2023г было 3 555 т. Реализация на внутреннем рынке снизилась на 28% в январе-феврале 2024г. и составляет 2 822 т., когда в январе-феврале 2023г было 3 914 т.



Источник: расчеты автора на основе данных статистики РК