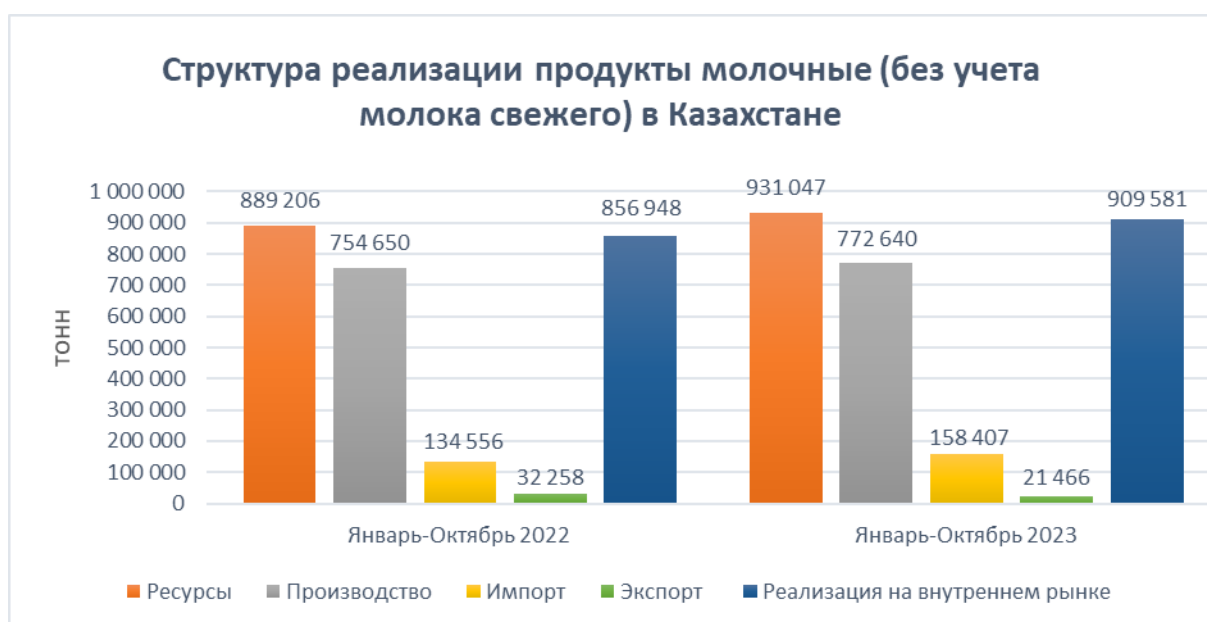


Источник: <http://stat.gov.kz>

Автор: Адамова С.К

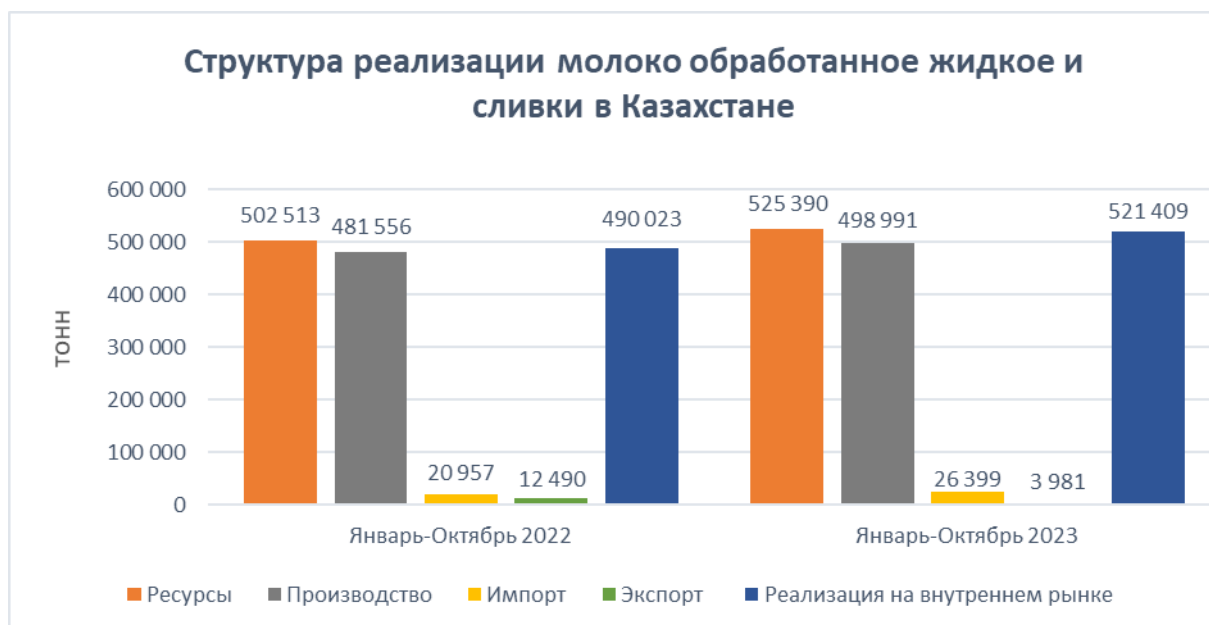
## Структура реализации молочных продуктов в Казахстане, в январе-октябре 2022 – 2023 год

Были отмечены колебания в общей группе молочных продуктов. Отечественное производство выросло на 2% в январе-октябре 2023г и составляет 772 640 т., когда в январе-октябре 2022г. было 754 650 т. Реализация на внутреннем рынке увеличилась на 6% в январе-октябре 2023г и составляет 909 581 т., когда в январе-октябре 2022г. было 856 948 т. Отмечена положительная тенденция импорта на 18% в январе-октябре 2023г. и составляет 158 407 т., когда в январе-октябре 2022г. было 134 556 т. Так же было отмечено ощутимое падение экспорта на 33% в январе-октябре 2023 года и составляет 21 466 т., когда в январе-октябре 2022г. было 32 258 т.



Источник: расчеты автора на основе данных статистики РК

Была отмечена положительная тенденция в группе молоко обработанное жидкое и сливки. Отечественное производство увеличилось на 4% в январе-октябре 2023г и составляет 498 991 т., когда в январе-октябре 2022г. было 481 556 т. Реализация на внутреннем рынке выросла на 6% в январе-октябре 2023г и составляет 521 409 т., когда в январе-октябре 2022г. было 490 023 т. Был значительный рост импорта на 26% в январе-октябре 2023г. и составляет 26 399 т., когда в январе-октябре 2022г. было 20 957 т. Так же было отмечено ощутимое падение экспорта на 68% в январе-октябре 2023г. и составляет 3 981 т., когда в январе-октябре 2022г. было 12 490 т.



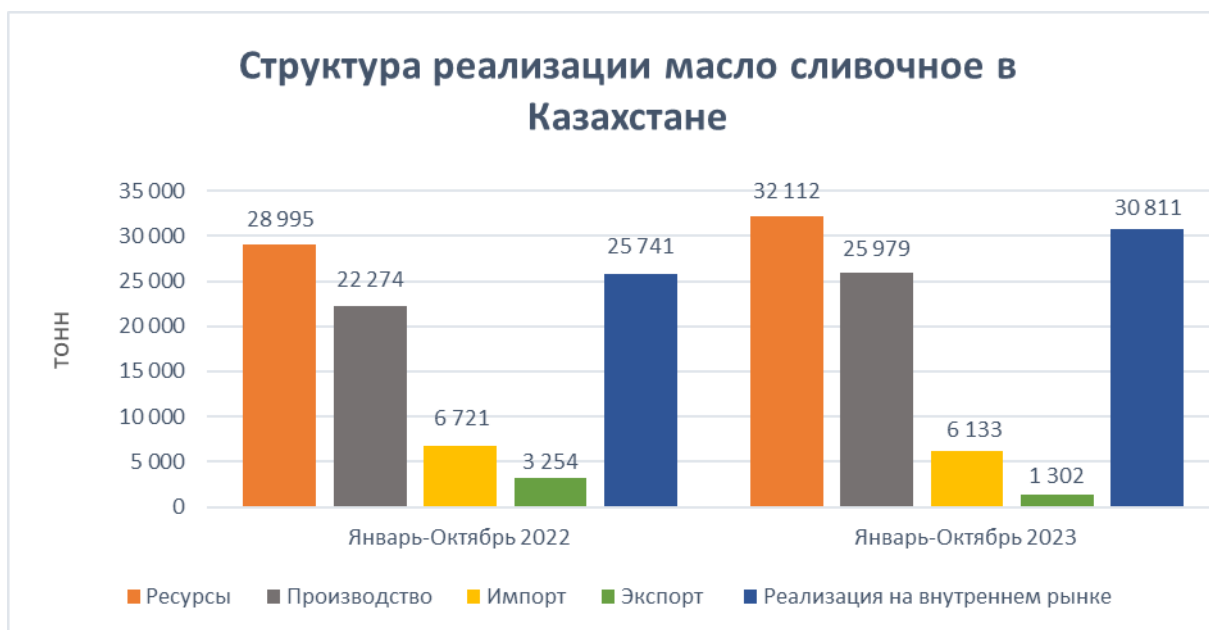
Источник: расчеты автора на основе данных статистики РК

Отмечается отрицательная тенденция в группе молоко в твердой форме (сухое молоко), уменьшение импорта на 6% в январе-октябре 2023г. и составляет 22 205 т., когда в январе-октябре 2022г. было 23 535 т. Реализация на внутреннем рынке упала на 9% в январе-октябре 2023г и составляет 25 244 т., когда в январе-октябре 2022г. было 27 655 т. Отечественное производство значительно снизилось на 33% в январе-октябре 2023г и составляет 4 150 т., когда в январе-октябре 2022г. было 6 179 т. Спад экспорта на 46% с 2 059 т. в январе-октябре 2022г., до 1 111т. в январе-октябре 2023 года.



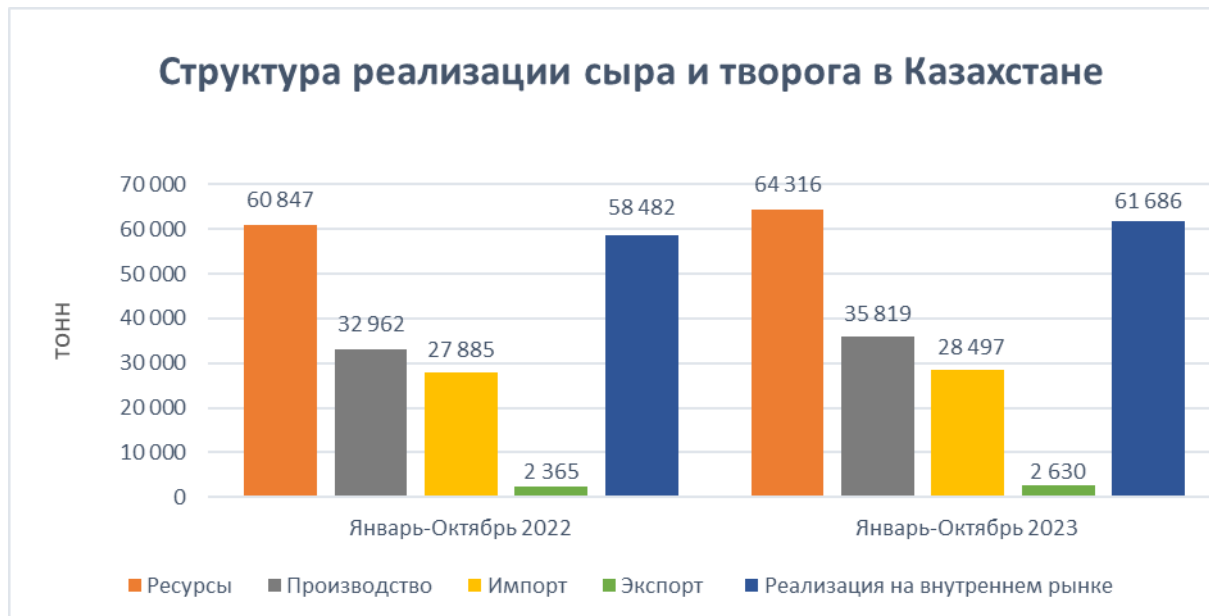
*Источник: расчеты автора на основе данных статистики РК*

В группе масло сливочное были отмечены интересные изменения. Снижение импорта на 9% в январе-октябре 2023г. и составляет 6 133 т., когда в январе-октябре 2022г. было 6 721 т. При этом отмечен значимый спад экспорта на 60% с 3 254 т. в январе-октябре 2022г., до 1 302т. в январе-октябре 2023 года. Реализация на внутреннем рынке увеличилась на 20% в январе-октябре 2023г и составляет 30 811 т., когда в январе-октябре 2022г. было 25 741 т. Отечественное производство увеличилось на 17% в январе-октябре 2023г и составляет 25 979 т., когда в январе-октябре 2022г. было 22 274 т.



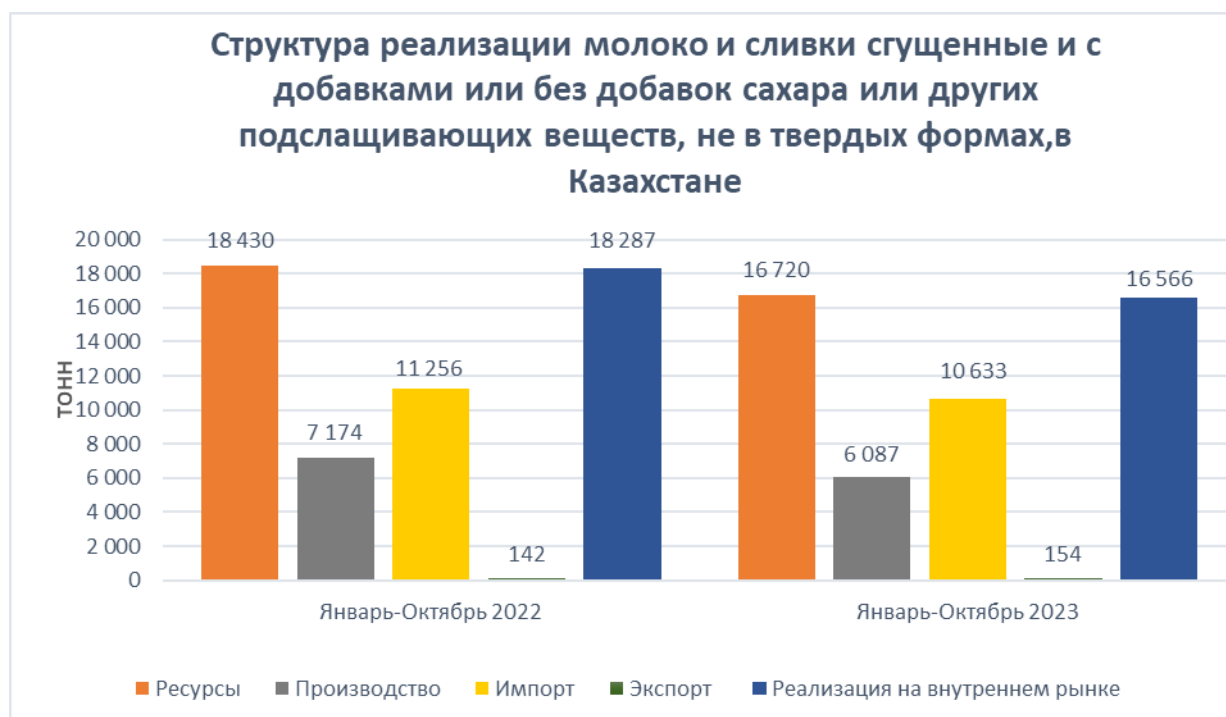
Источник: расчеты автора на основе данных статистики РК

В группе сыр и творог отмечены положительные изменения. Производство данной группы выросло на 9% в январе-октябре 2023г. и составляет 35 819 т., когда в январе-октябре 2022г. было 32 962 тонн. Подъем на 5% реализаций на внутреннем рынке. Спад доли импорта на 2% с 27 885 т. в январе-октябре 2022г., до 28 497 т в январе-октябре 2023 года. Доля экспорта увеличилась на 11% в январе-октябре 2023г. и составляет 2 630 т., когда в январе-октябре 2022г. было 2 365 тонн.



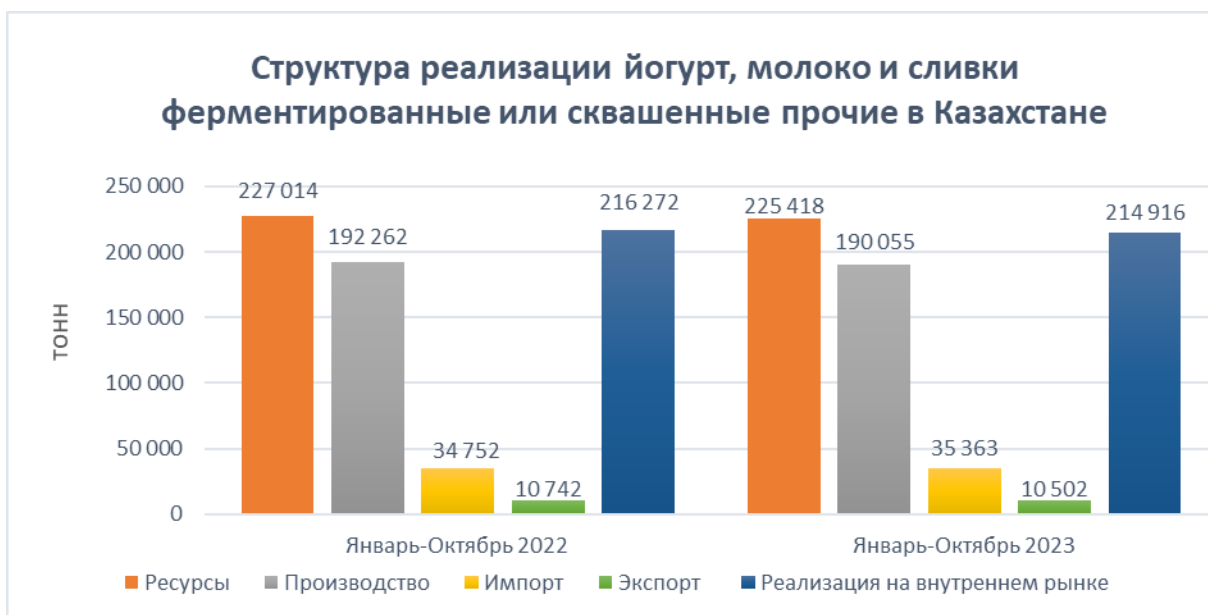
Источник: расчеты автора на основе данных статистики РК

В группе молоко и сливки сгущенные и с добавками или без добавок сахара или других подслащивающих веществ, не в твердых формах отмечается отрицательная тенденция по всем показателям. Спад в импорте данной группы на 6% в январе-октябре 2023г. и составляет 10 633 т., когда в январе-октябре 2022г. было 11 256 т. Отечественное производство уменьшилась на 15% в январе-октябре 2023г и составляет 6 087 т., когда в январе-октябре 2022г. было 7 174 т. Реализация на внутреннем рынке снизилась на 9% в январе-октябре 2023г и составляет 16 566 т., когда в январе-октябре 2022г. было 18 287 т. Снижение доли экспорта на 8% в январе-октябре 2023г. и составляет 154т., когда в январе-октябре 2022г. было 142т. В связи с уменьшением импорта и производства, появилась нехватка ресурсов.



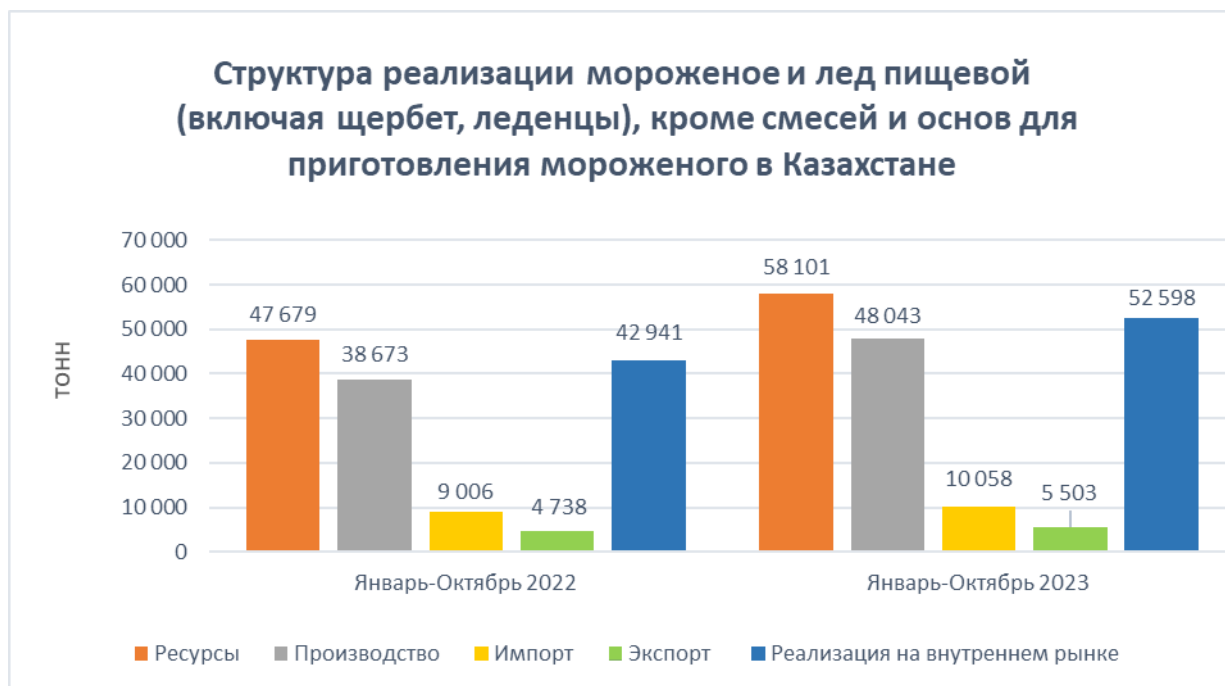
*Источник: расчеты автора на основе данных статистики РК*

В группе йогурт, молоко и сливки ферментированные или сквашенные прочие отмечается незначительное ухудшение ситуации в целом. Доли импорта сократилась на 2% в январе-октябре 2023 года и составляет 35 363 т., когда в январе-октябре 2022г. было 34 752 т. Реализация на внутреннем рынке снизилась на 1% в январе-октябре 2023г и составляет 214 916 т., когда в январе-октябре 2022г. было 216 272 т. Доля экспорта упала на 4% в январе-октябре 2023г. и составляет 10 502 т., когда в январе-октябре 2022г. было 10 742 т. Отечественное производство упало на 1% в январе-октябре 2023г и составляет 190 055 т., когда в январе-октябре 2022г. было 192 262 т.



Источник: расчеты автора на основе данных статистики РК

В группе мороженое и лед пищевой (включая щербет, леденцы), кроме смесей и основ для приготовления мороженого, отмечается подъем импорта данной группы на 12% в январе-октябре 2023г. и составляет 10 058 т., когда в январе-октябре 2022г. было 9 006 т. Подъем доли экспорта на 16% в январе-октябре 2023г. и составляет 5 503 т., когда в январе-октябре 2022г. было 4 738 т. Скачек на 24% отечественного производство в январе-октябре 2023г и составляет 48 043 т., когда в январе-октябре 2022г. было 38 673 т. Реализация на внутреннем рынке выросла на 22% в январе-октябре 2023г. и составляет 52 598 т., когда в январе-октябре 2022г. было 42 941 т.



Источник: расчеты автора на основе данных статистики РК