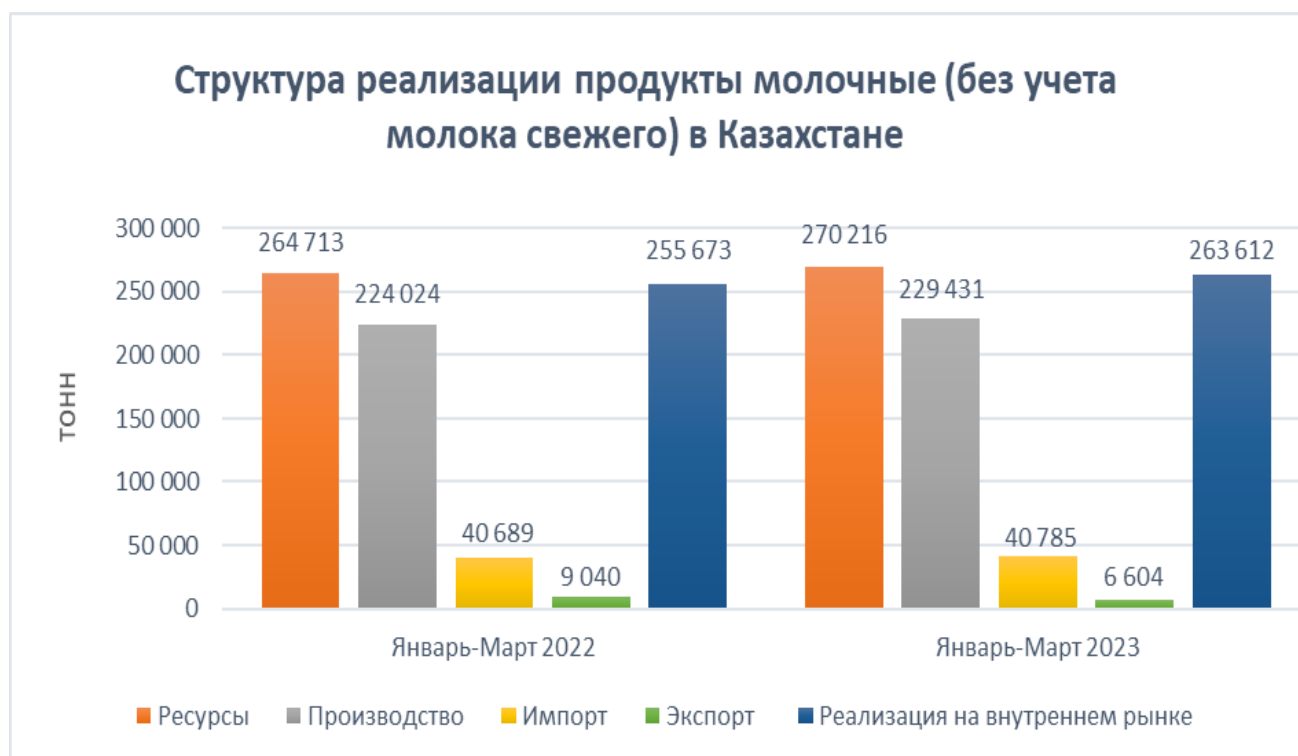


Источник: <http://stat.gov.kz>

Автор: Адамова С.К

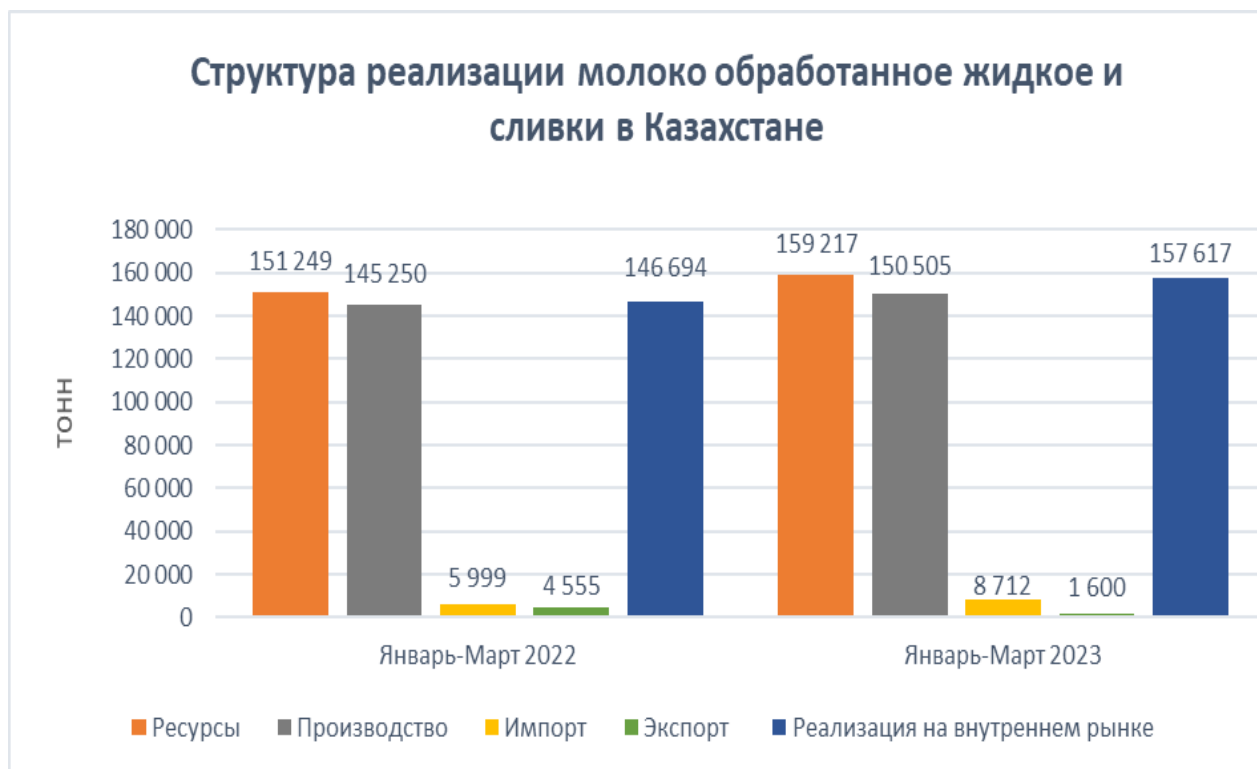
Структура реализации молочных продуктов в Казахстане, в январе-марте 2022 – 2023 год

Были отмечены положительные показатели в общей группе молочных продуктов. Отечественное производство выросло на 2% в январе-марте 2023г и составляет 229 431т., когда в январе-марте 2022г. было 224 024т. Реализация на внутреннем рынке увеличилась на 3% в январе-марте 2023г и составляет 263 612т., когда в январе-марте 2022г. было 255 673т. Отмечена положительная тенденция импорта на 0,2% в январе-марте 2023г. и составляет 40 785т., когда в январе-марте 2022г. было 40 689т. Так же было отмечено ощутимое падение экспорта на 27% в январе-марте 2023 года и составляет 6 604 т., когда в январе-марте 2022г. было 9 040т.



Источник: расчеты автора на основе данных статистики РК

Были отмечены колебания в группе молоко обработанное жидкое и сливки. Отечественное производство увеличилось на 4% в январе-марте 2023г и составляет 150 505т., когда в январе-марте 2022г. было 145 250т. Реализация на внутреннем рынке выросла на 7% в январе-марте 2023г и составляет 157 617т., когда в январе-марте 2022г. было 146 694т. Был значительный рост импорта на 45% в январе-марте 2023г. и составляет 8 712т., когда в январе-марте 2022г. было 5 999т. Так же было отмечено ощутимое падение экспорта на 65% в январе-марте 2023г. и составляет 1 600т., когда в январе-марте 2022г. было 4 555т.



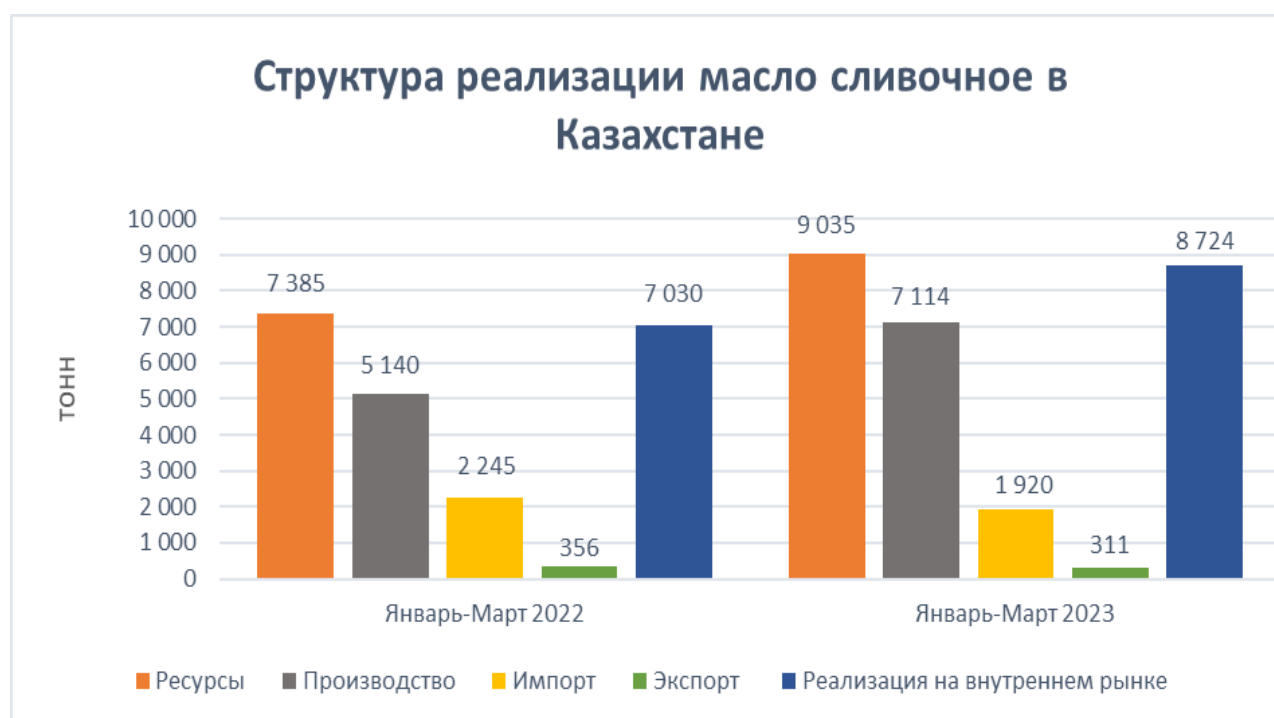
Источник: расчеты автора на основе данных статистики РК

Отмечается отрицательная тенденция в группе молоко в твердой форме (сухое молоко), уменьшение импорта на 18% в январе-марте 2023г. и составляет 5 993т., когда в январе-марте 2022г. было 7 345т. Реализация на внутреннем рынке упала на 26% в январе-марте 2023г и составляет 6 201т., когда в январе-марте 2022г. было 8 429т. Отечественное производство значительно снизилось на 43% в январе-марте 2023г и составляет 819т., когда в январе-марте 2022г. было 1 433т. Рост экспорта на 75% с 349т. в январе-марте 2022г., до 610т. в январе-марте 2023 года.



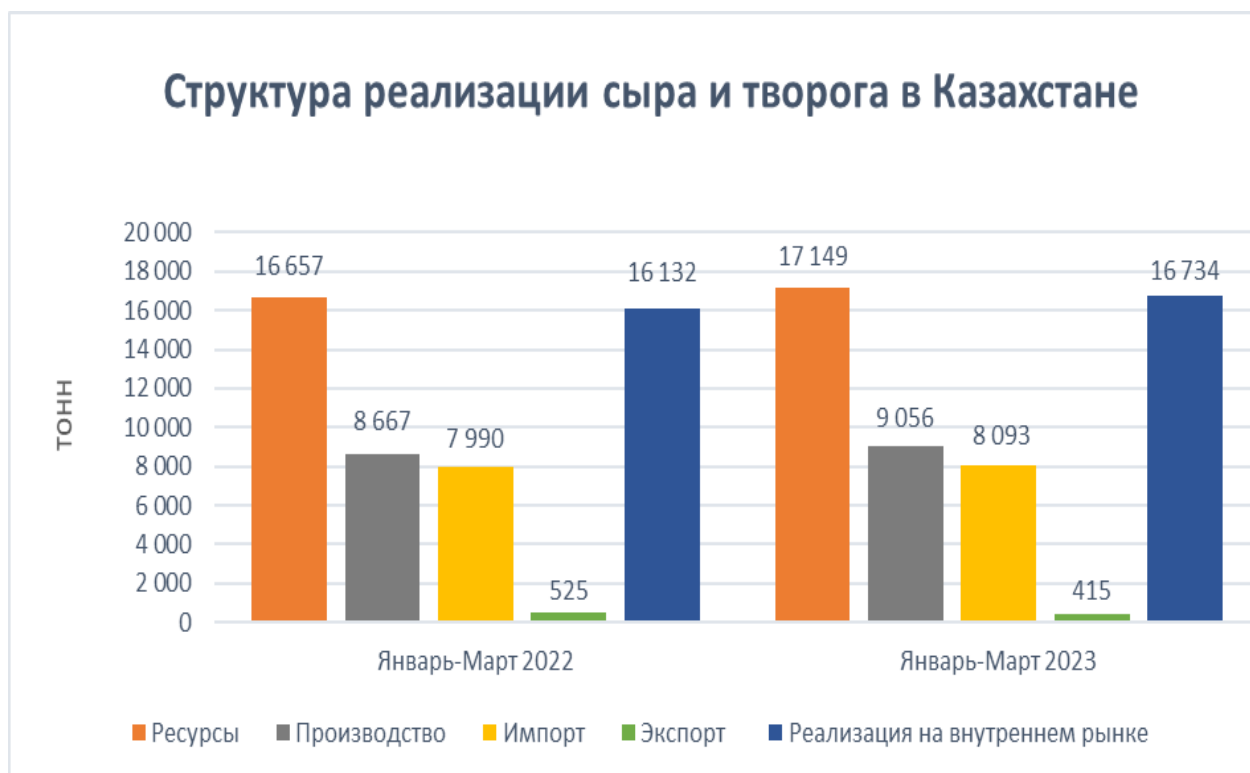
Источник: расчеты автора на основе данных статистики РК

В группе масло сливочное были отмечены интересные изменения. Спад импорта на 14% в январе-марте 2023г. и составляет 1 920т., когда в январе-марте 2022г. было 2 245т. При этом отмечено падение экспорта на 13% с 356т. в январе-марте 2022г., до 311т. в январе-марте 2023 года. Реализация на внутреннем рынке увеличилась на 24% в январе-марте 2023г и составляет 8 724т., когда в январе-марте 2022г. было 7 030т. Отечественное производство увеличилось на 38% в январе-марте 2023г и составляет 7 114т., когда в январе-марте 2022г. было 5 140т.



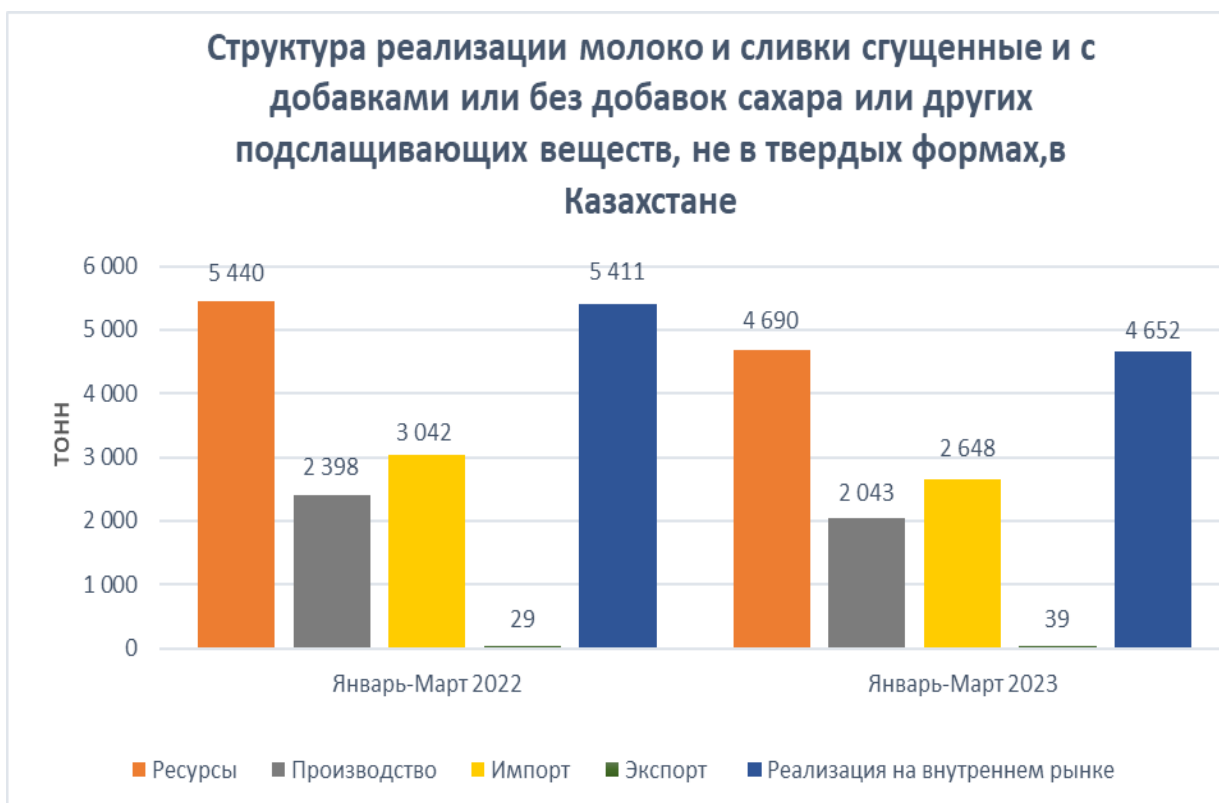
Источник: расчеты автора на основе данных статистики РК

В группе сыр и творог отмечены положительные изменения. Производство данной группы выросло на 4% в январе-марте 2023г. и составляет 9 056т., когда в январе-марте 2022г. было 8 667тонн. Подъем на 4% реализаций на внутреннем рынке. Увеличение доли импорта на 1% с 7 990т. в январе-марте 2022г., до 8 093т в январе-марте 2023 года. Доля экспорта уменьшилась на 21% в январе-марте 2023г. и составляет 415т., когда в январе-марте 2022г. было 525тонн.



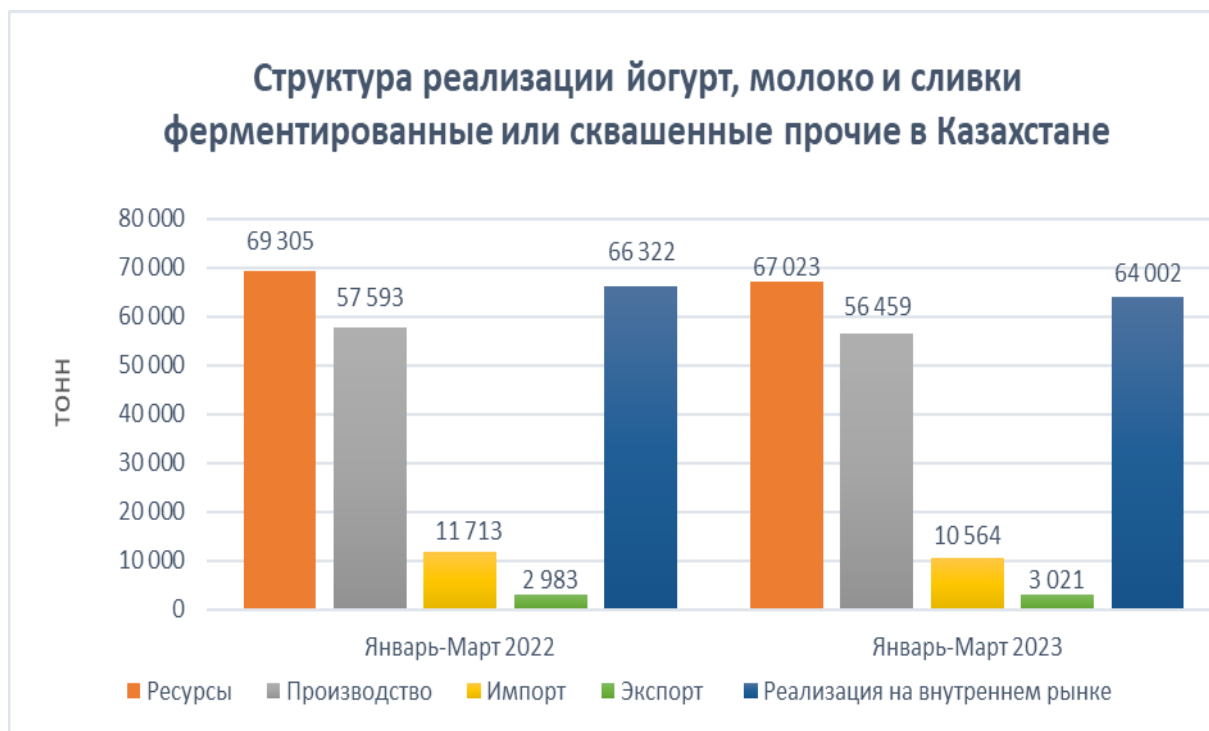
Источник: расчеты автора на основе данных статистики РК

В группе молоко и сливки сгущенные и с добавками или без добавок сахара или других подслащивающих веществ, не в твердых формах отмечается значительное ухудшение ситуации в целом. Спад в импорте данной группы на 13% в январе-марте 2023г. и составляет 2 648т., когда в январе-марте 2022г. было 3 042т. Отечественное производство уменьшилась на 15% в январе-марте 2023г и составляет 2 043т., когда в январе-марте 2022г. было 2 398т. Реализация на внутреннем рынке снизилась на 14% в январе-марте 2023г и составляет 4 652т., когда в январе-марте 2022г. было 5 411т. Подъем доли экспорта на 35% в январе-марте 2023г. и составляет 39т., когда в январе-марте 2022г. было 29т. В связи с увеличением экспорта, уменьшением импорта и производства, появилась нехватка ресурсов.



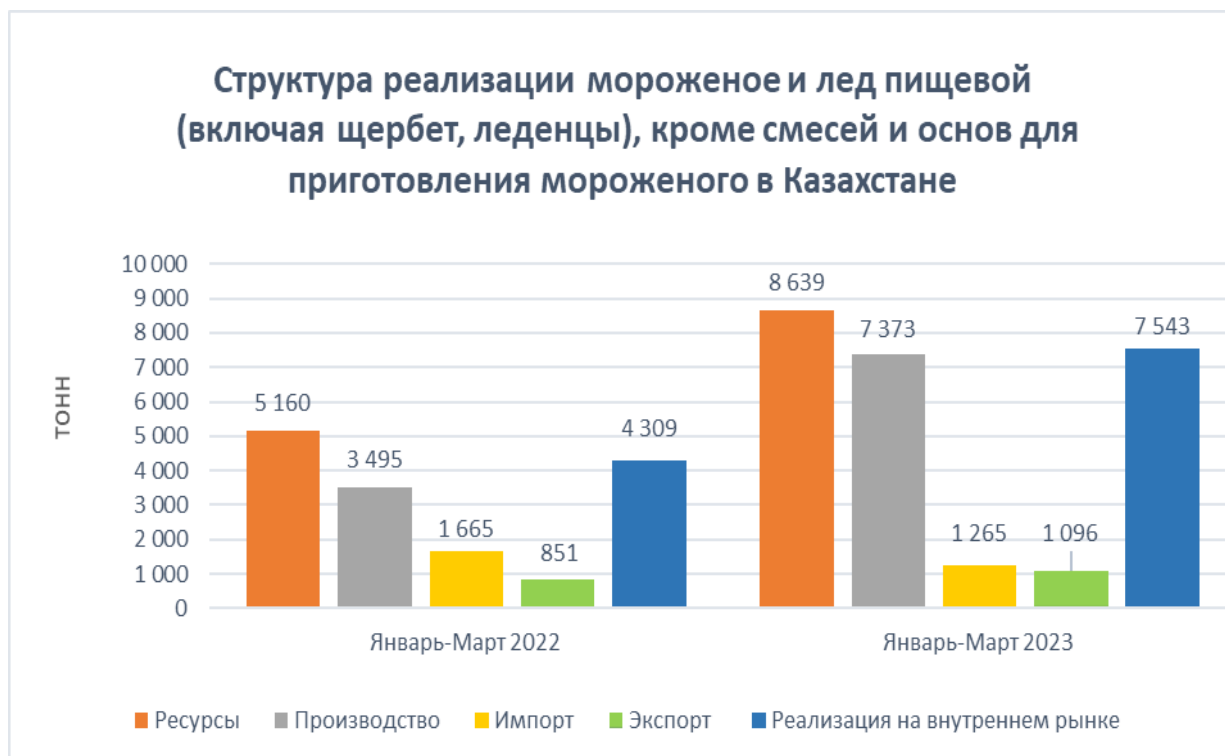
Источник: расчеты автора на основе данных статистики РК

В группе йогурт, молоко и сливки ферментированные или сквашенные прочие отмечается отрицательная тенденция по всем показателям. Доли импорта сократилась на 10% в январе-марте 2023 года и составляет 10 564т., когда в январе-марте 2022г. было 11 713т. Реализация на внутреннем рынке сократилась на 3% в январе-марте 2023г и составляет 64 002т., когда в январе-марте 2022г. было 66 322т. Доля экспорта выросла на 1% в январе-марте 2023г. и составляет 3 021т., когда в январе-марте 2022г. было 2 983т. Отечественное производство упало на 3% в январе-марте 2023г и составляет 56 459т., когда в январе-марте 2022г. было 57 593т.



Источник: расчеты автора на основе данных статистики РК

В группе мороженое и лед пищевой (включая щербет, леденцы), кроме смесей и основ для приготовления мороженого, отмечается спад импорта данной группы на 24% в январе-марте 2023г. и составляет 1 265т., когда в январе-марте 2022г. было 1 665т. Внушительный подъем доли экспорта на 29% в январе-марте 2023г. и составляет 1 096т., когда в январе-марте 2022г. было 851т. Скачек почти в 2 раза отечественного производство в январе-марте 2023г и составляет 7 373т., когда в январе-марте 2022г. было 3 495т. Реализация на внутреннем рынке выросла на 75% в январе-марте 2023г. и составляет 7 543т., когда в январе-марте 2022г. было 4 309т.



Источник: расчеты автора на основе данных статистики РК