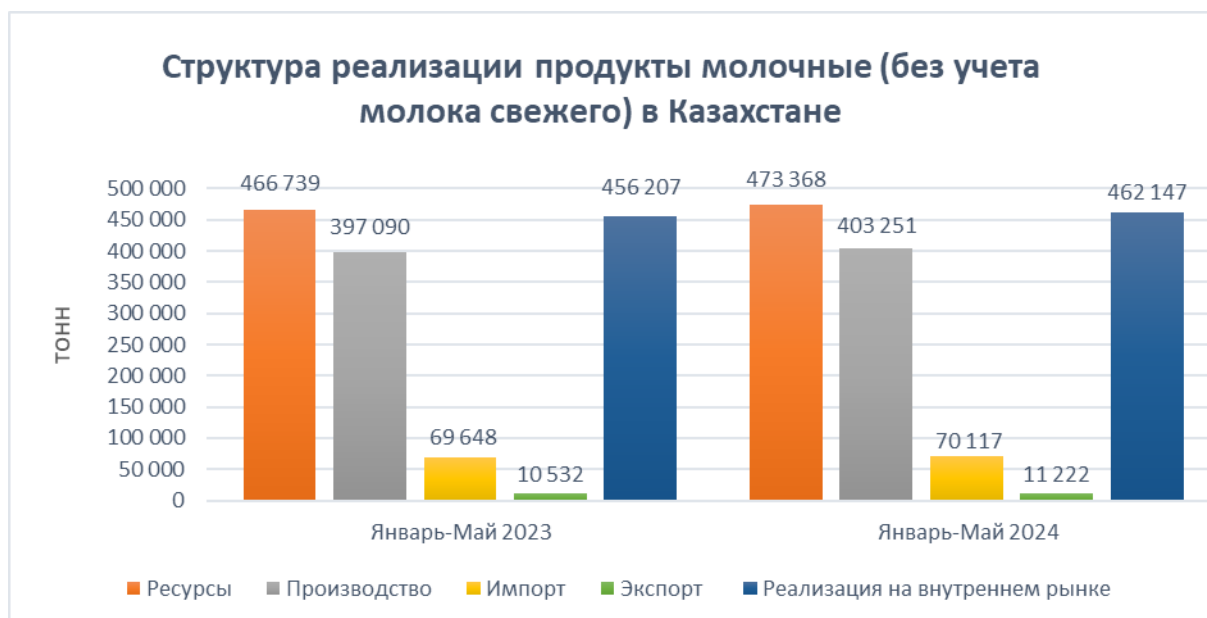


Источник: <http://stat.gov.kz>

Автор: Адамова С.К

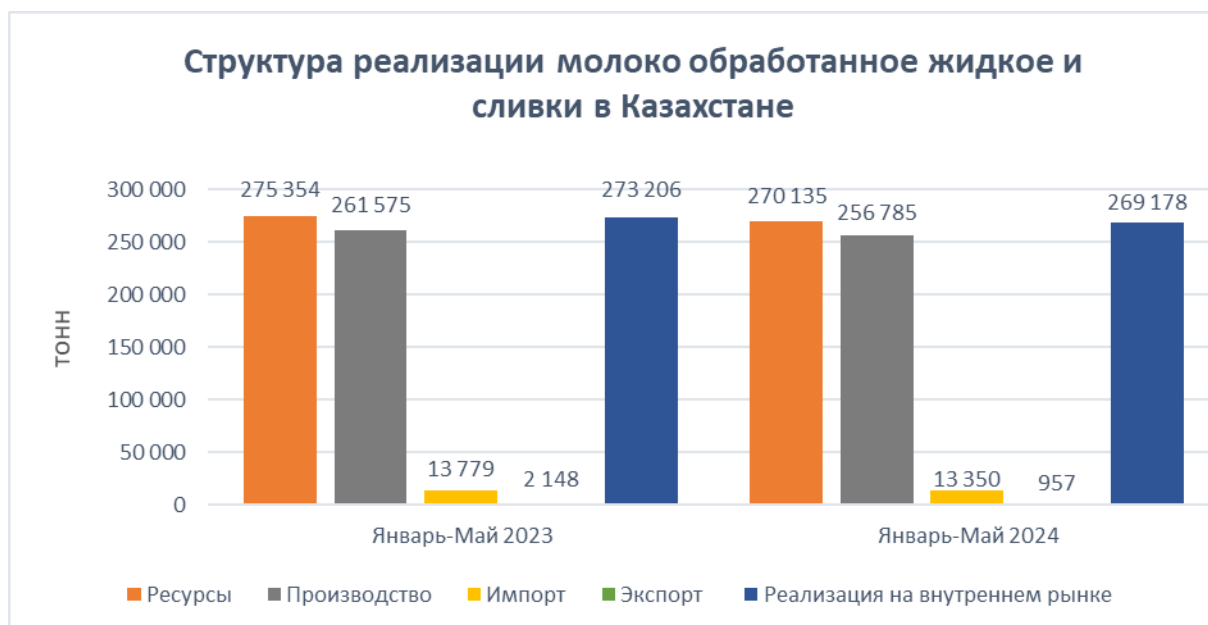
Структура реализации молочных продуктов в Казахстане, в январе-мае- 2023 – 2024 года

Были отмечены позитивные колебания в общей группе молочных продуктов. Отмечено подъем импорта на 1% в январе-мае 2024г и составляет 70 117 т., когда в январе-мае 2023г. было 69 648 т. Так же был отмечен рост экспорта на 7% в январе-мае 2024 года и составляет 11 222 т., когда в январе-мае 2023г было 10 532 т. Отечественное производство выросло на 1,6% в январе-мае 2024г и составляет 403 251 т., когда в январе-мае 2023г. было 397 090 т. Реализация на внутреннем рынке увеличилось на 1,3% в январе-мае 2024г и составляет 462 147 т., когда в январе-мае 2023г. было 456 207 т.



Источник: расчеты автора на основе данных статистики РК

Была отмечена отрицательная тенденция в группе молоко обработанное жидкое и сливки. Отечественное производство снизилось на 2% в январе-мае 2024г и составляет 256 785 т., когда в январе-мае 2023г. было 261 575 т. Реализация на внутреннем рынке упала на 1% в январе-мае 2024г и составляет 269 178 т., когда в январе-мае 2023г. было 273 206 т. Был значительный спад импорта на 3% в январе-мае 2024г. и составляет 13 350 т., когда в январе-мае 2023г было 13 779 т. Так же было отмечено ошутимое падение экспорта на 55% в январе-мае 2024г и составляет 957 т., когда в январе-мае 2023г. было 2 148 т.



Источник: расчеты автора на основе данных статистики РК

Были отмечены колебания в группе молоко в твердой форме (сухое молоко), уменьшение импорта на 14% в январе-мае 2024г. и составляет 8 986 т., когда в январе-мае 2023г было 10 500 т. Реализация на внутреннем рынке снизилась на 3% в январе-мае 2024г и составляет 10 984 т., когда в январе-мае 2023г было 11 311 т. Отечественное производство значительно выросло на 64% в январе-мае 2024г и составляет 2 473 т., когда в январе-мае 2023г было 1 504 т. Спад экспорта на 31% с 692 т. в январе-мае 2023г., до 474 т. в январе-мае 2024 года.



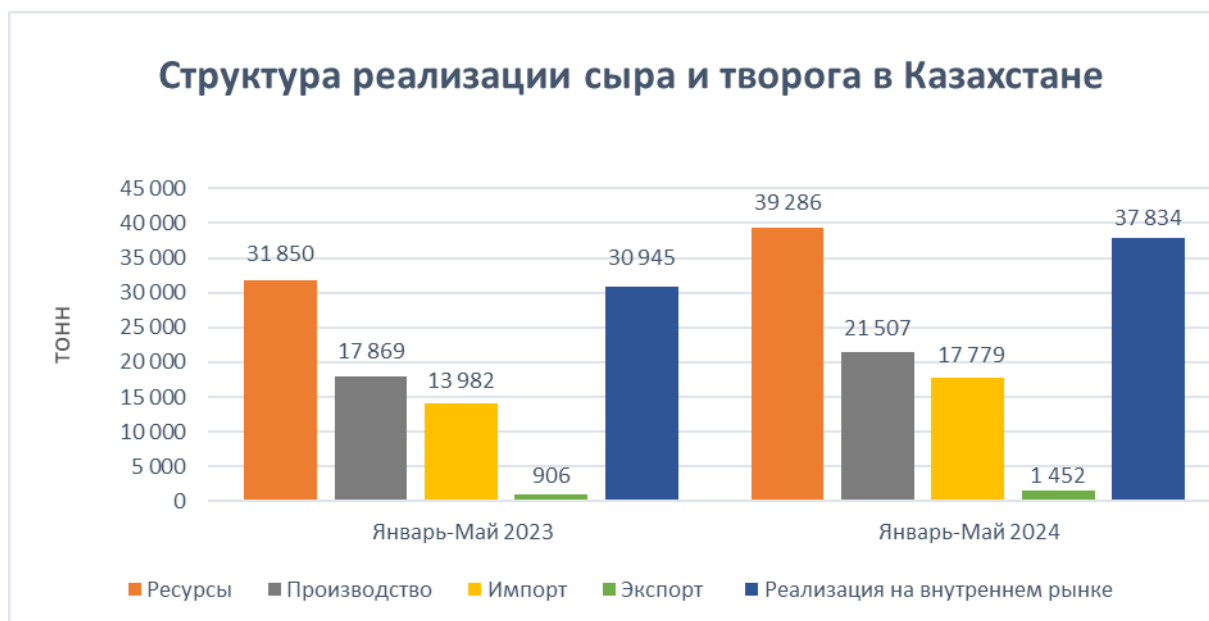
Источник: расчеты автора на основе данных статистики РК

В группе масло сливочное были отмечены негативные изменения. Уменьшение импорта на 35% в январе-мае 2024г. и составляет 2 159 т., когда в январе-мае 2023г было 3 300 т. При этом отмечен значимый подъем экспорта почти в 2 раза с 860 т. в январе-мае 2023г., до 1 397 т. в январе-мае 2024 года. Реализация на внутреннем рынке снизилась на 12% в январе-мае 2024г и составляет 13 253 т., когда в январе-мае 2023г было 15 039 т. Отечественное производство упало на 1% в январе-мае 2024г и составляет 12 490 т., когда в январе-мае 2023г было 12 599 т.



Источник: расчеты автора на основе данных статистики РК

В группе сыр и творог отмечены положительные изменения. Производство данной группы выросло на 20% в январе-мае 2024г. и составляет 21 507 т., когда в январе-мае 2023г было 17 869 тонн. Подъем на 22% реализаций на внутреннем рынке. Рост доли импорта на 27% с 13 982 т. в январе-мае 2023г., до 17 779 т в январе-мае 2024 года. Доля экспорта увеличилась на 60% в январе-мае 2024г. и составляет 1 452 т., когда в январе-мае 2023г было 906 тонн.



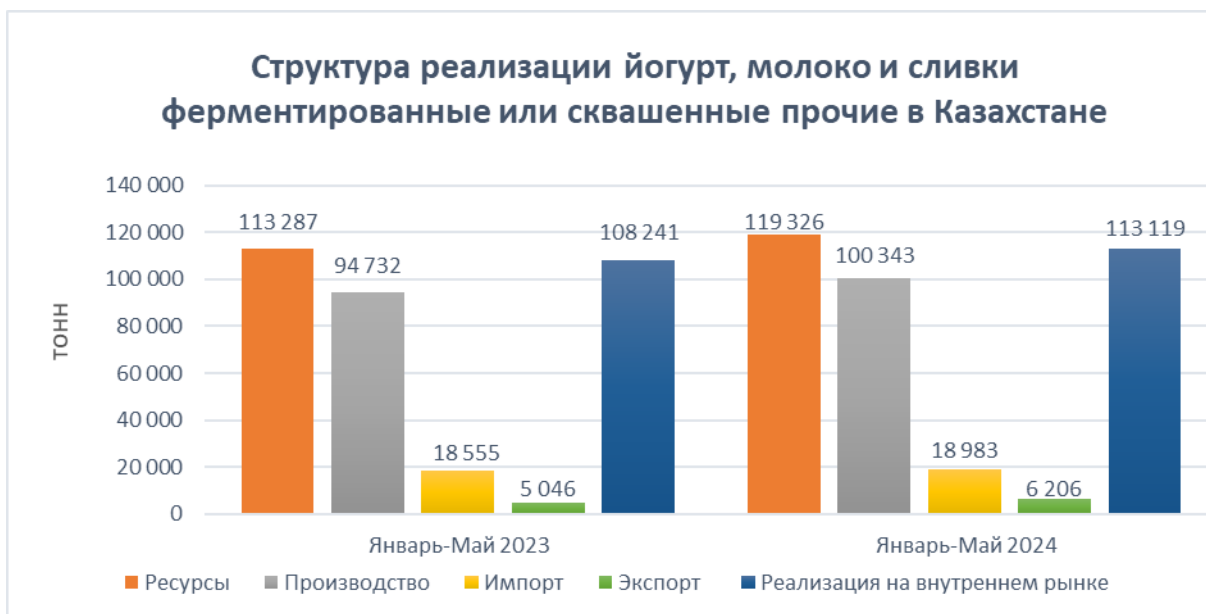
Источник: расчеты автора на основе данных статистики РК

В группе молоко и сливки сгущенные и с добавками или без добавок сахара или других подслащивающих веществ, не в твердых формах отмечается положительная и отрицательная тенденция. Подъем в импорте данной группы на 5% в январе-мае 2024г и составляет 5 010 т., когда в январе-мае 2023г было 4 760 т. Отечественное производство уменьшилось на 8% в январе-мае 2024г и составляет 3 002 т., когда в январе-мае 2023г было 3 264 т. Реализация на внутреннем рынке снизилась на 0,2% в январе-мае 2024г и составляет 7 959 т., когда в январе-мае 2023г было 7 977 т. Увеличение доли экспорта на 14% в январе-мае 2024г. и составляет 53т., когда в январе-мае 2023г было 47т.



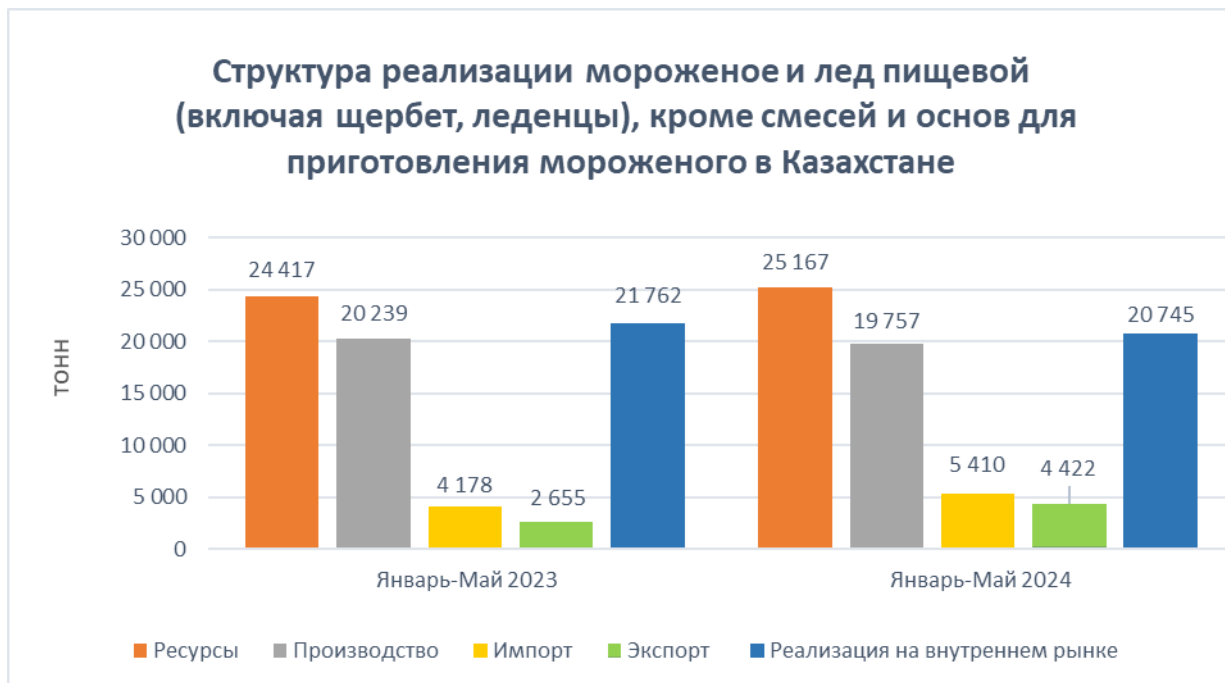
Источник: расчеты автора на основе данных статистики РК

В группе йогурт, молоко и сливки ферментированные или сквашенные прочие отмечается позитивная ситуация в целом. Реализация на внутреннем рынке выросла на 5% в январе-мае 2024г и составляет 113 119 т., когда в январе-мае 2023г. было 108 241 т. Доля экспорта увеличилась на 23% в январе-мае 2024г и составляет 6 206 т., когда в январе-мае 2023г. было 5 046 т. Отечественное производство выросло на 6% в январе-мае 2024г и составляет 100 343 т., когда в январе-мае 2023г. было 94 732 т. Доля импорта выросла на 2% в январе-мае 2024 года и составляет 18 983 т., когда в январе-мае 2023г. было 18 555 т.



Источник: расчеты автора на основе данных статистики РК

В группе мороженое и лед пищевой (включая щербет, леденцы), кроме смесей и основ для приготовления мороженого, отмечается скачок импорта данной группы на 29% в январе-мае 2024г. и составляет 5 410 т., когда в январе-мае 2023г было 4 178 т. Подъем доли экспорта на 67% в январе-мае 2024г. и составляет 4 422 т., когда в январе-мае 2023г было 2 655 т. Спад на 2% отечественного производство в январе-мае 2024г и составляет 19 757 т., когда в январе-мае 2023г было 20 239 т. Реализация на внутреннем рынке снизилась на 5% в январе-мае 2024г. и составляет 20 745 т., когда в январе-мае 2023г было 21 762 т.



Источник: расчеты автора на основе данных статистики РК