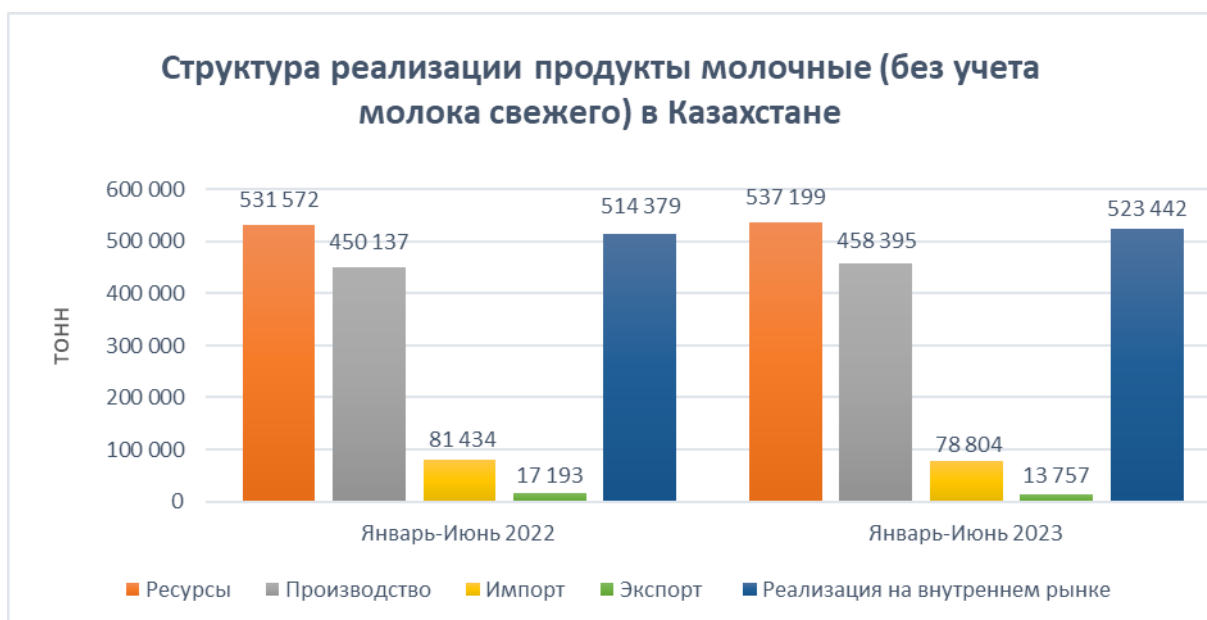


Источник: <http://stat.gov.kz>

Автор: Адамова С.К

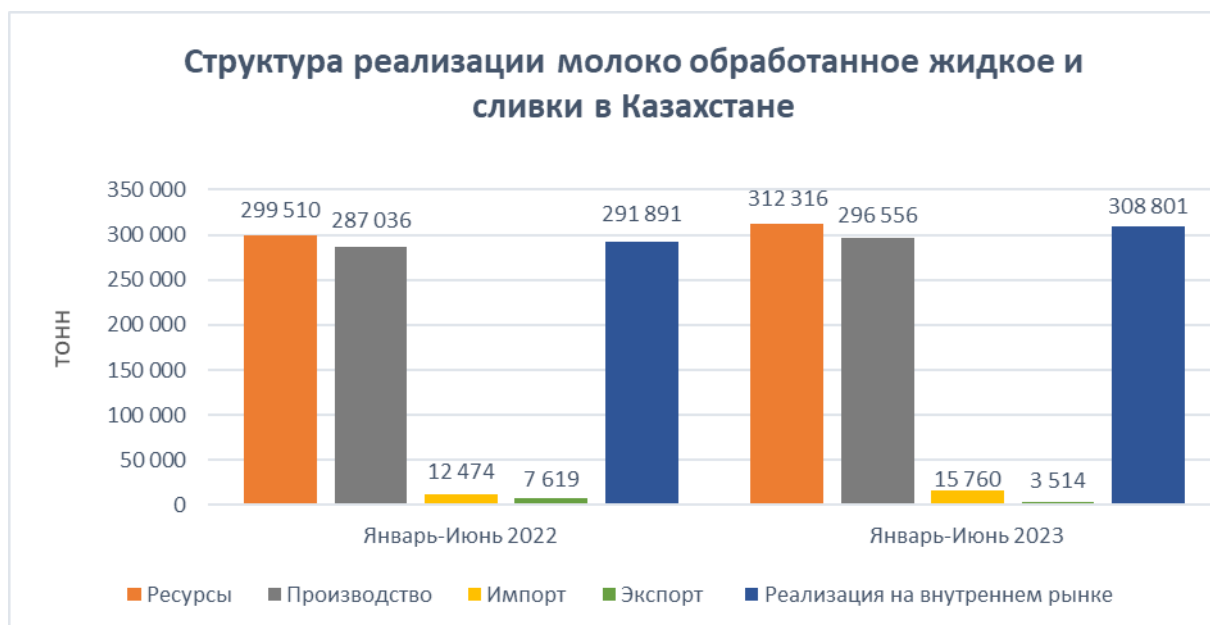
Структура реализации молочных продуктов в Казахстане, в январе-июне 2022 – 2023 год

Были отмечены колебания в общей группе молочных продуктов. Отечественное производство выросло на 2% в январе-июне 2023г и составляет 458 395т., когда в январе-июне 2022г. было 450 137т. Реализация на внутреннем рынке увеличилась на 2% в январе-июне 2023г и составляет 523 442т., когда в январе-июне 2022г. было 514 379т. Отмечена отрицательная тенденция импорта на 3% в январе-июне 2023г. и составляет 78 804т., когда в январе-июне 2022г. было 81 434т. Так же было отмечено ощутимое падение экспорта на 20% в январе-июне 2023 года и составляет 13 757т., когда в январе-июне 2022г. было 17 193т .



Источник: расчеты автора на основе данных статистики РК

Была отмечена положительная тенденция в группе молоко обработанное жидкое и сливки. Отечественное производство увеличилось на 3% в январе-июне 2023г и составляет 296 556т., когда в январе-июне 2022г. было 287 036т. Реализация на внутреннем рынке выросла на 6% в январе-июне 2023г и составляет 308 801т., когда в январе-июне 2022г. было 291 891т. Был значительный рост импорта на 26% в январе-июне 2023г. и составляет 15 760т., когда в январе-июне 2022г. было 12 474т. Так же было отмечено ощутимое падение экспорта на 54% в январе-июне 2023г. и составляет 3 514т., когда в январе-июне 2022г. было 7 619т.



Источник: расчеты автора на основе данных статистики РК

Отмечается отрицательная тенденция в группе молоко в твердой форме (сухое молоко), уменьшение импорта на 28% в январе-июне 2023г. и составляет 11 098т., когда в январе-июне 2022г. было 15 475т. Реализация на внутреннем рынке упала на 32% в январе-июне 2023г и составляет 12 548т., когда в январе-июне 2022г. было 18 465т. Отечественное производство значительно снизилось на 36% в январе-июне 2023г и составляет 2 222т., когда в январе-июне 2022г. было 3 483т. Рост экспорта на 57% с 493т. в январе-июне 2022г., до 772т. в январе-июне 2023 года.



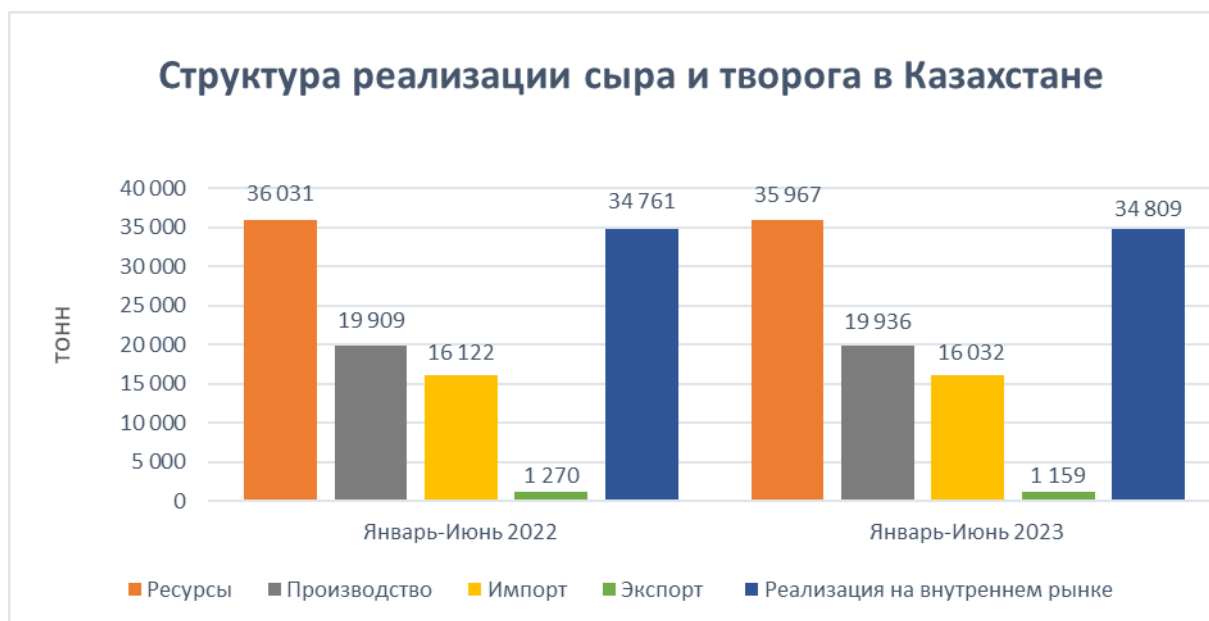
Источник: расчеты автора на основе данных статистики РК

В группе масло сливочное были отмечены интересные изменения. Спад импорта на 2% в январе-июне 2023г. и составляет 4 023т., когда в январе-июне 2022г. было 4 125т. При этом отмечен значимый рост экспорта на 16% с 905т. в январе-июне 2022г., до 1 048т. в январе-июне 2023 года. Реализация на внутреннем рынке увеличилась на 13% в январе-июне 2023г и составляет 17 584т., когда в январе-июне 2022г. было 15 585т. Отечественное производство увеличилось на 18% в январе-июне 2023г и составляет 14 610т., когда в январе-июне 2022г. было 12 364т.



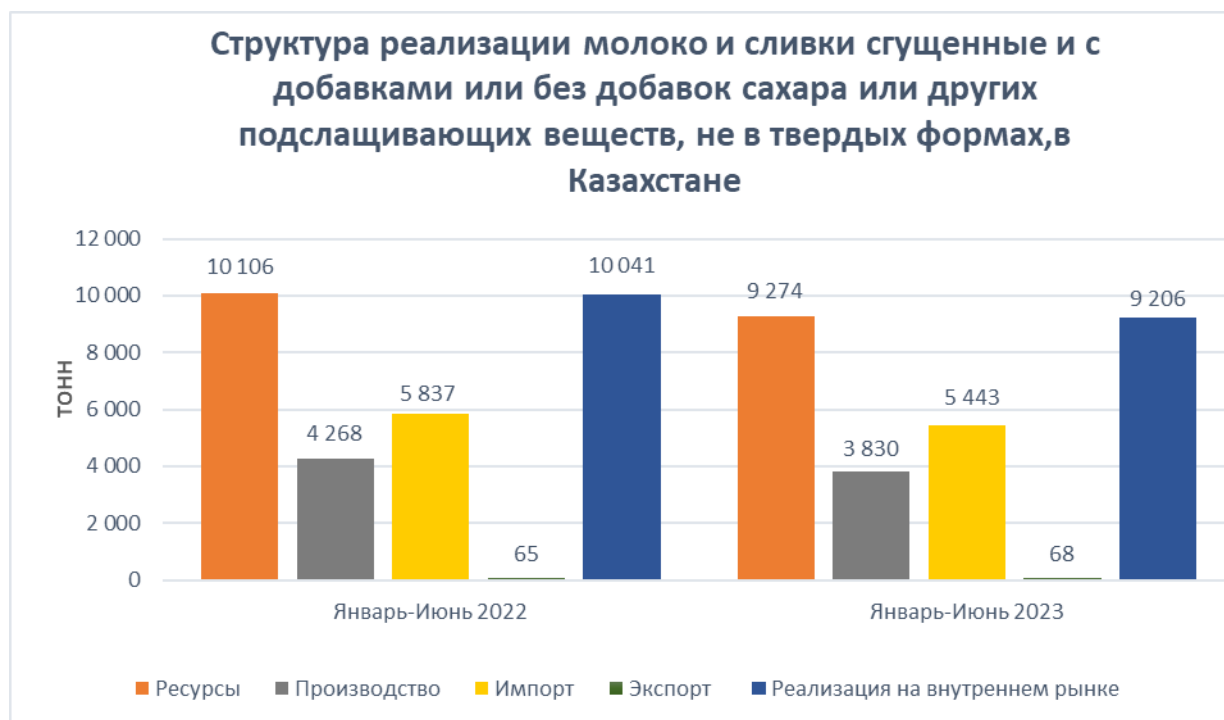
Источник: расчеты автора на основе данных статистики РК

В группе сыр и творог отмечены положительные изменения. Производство данной группы выросло на 0,1% в январе-июне 2023г. и составляет 19 936т., когда в январе-июне 2022г. было 19 909тонн. Подъем на 0,1% реализаций на внутреннем рынке. Спад доли импорта на 1% с 16 122т. в январе-июне 2022г., до 16 032т в январе-июне 2023 года. Доля экспорта уменьшилась на 9% в январе-июне 2023г. и составляет 1 159 т., когда в январе-июне 2022г. было 1 270тонн.



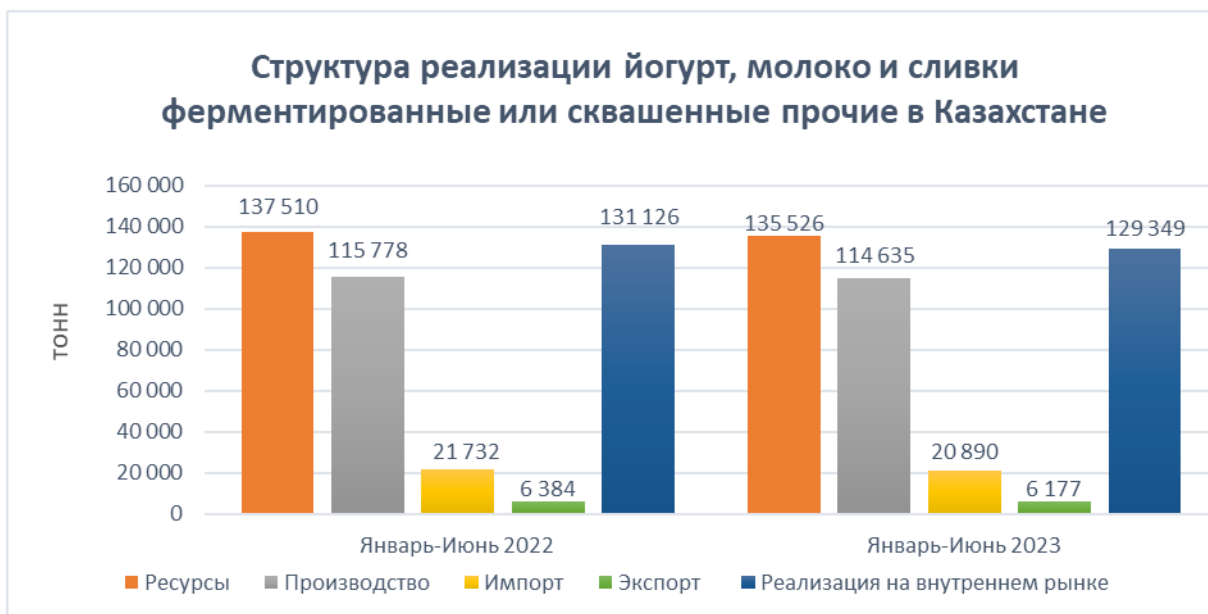
Источник: расчеты автора на основе данных статистики РК

В группе молоко и сливки сгущенные и с добавками или без добавок сахара или других подслащивающих веществ, не в твердых формах отмечается значительное ухудшение ситуации в целом. Спад в импорте данной группы на 7% в январе-июне 2023г. и составляет 5 443т., когда в январе-июне 2022г. было 5 837т. Отечественное производство уменьшилась на 10% в январе-июне 2023г и составляет 3 830т., когда в январе-июне 2022г. было 4 268т. Реализация на внутреннем рынке снизилась на 8% в январе-июне 2023г и составляет 9 206т., когда в январе-июне 2022г. было 10 041т. Подъем доли экспорта на 4% в январе-июне 2023г. и составляет 68т., когда в январе-июне 2022г. было 65т. В связи с увеличением экспорта, уменьшением импорта и производства, появилась нехватка ресурсов.



Источник: расчеты автора на основе данных статистики РК

В группе йогурт, молоко и сливки ферментированные или сквашенные прочие отмечается отрицательная тенденция по всем показателям. Доли импорта сократилась на 4% в январе-июне 2023 года и составляет 20 890т., когда в январе-июне 2022г. было 21 732т. Реализация на внутреннем рынке снизилась на 1% в январе-июне 2023г и составляет 129 349т., когда в январе-июне 2022г. было 131 126т. Доля экспорта упала на 3% в январе-июне 2023г. и составляет 6 177т., когда в январе-июне 2022г. было 6 384т. Отечественное производство упало на 1% в январе-июне 2023г и составляет 114 635т., когда в январе-июне 2022г. было 115 778т.



Источник: расчеты автора на основе данных статистики РК

В группе мороженое и лед пищевой (включая щербет, леденцы), кроме смесей и основ для приготовления мороженого, отмечается подъем импорта данной группы на 3% в январе-июне 2023г. и составляет 5 942т., когда в январе-июне 2022г. было 5 769т. Внушительный подъем доли экспорта на 13% в январе-июне 2023г. и составляет 3 489т., когда в январе-июне 2022г. было 3 093т. Скачек почти в 2 раза отечественного производство в январе-июне 2023г и составляет 29 317т., когда в январе-июне 2022г. было 19 750т. Реализация на внутреннем рынке выросла на 4% в январе-июне 2023г. и составляет 31 770т., когда в январе-июне 2022г. было 22 426т.



Источник: расчеты автора на основе данных статистики РК