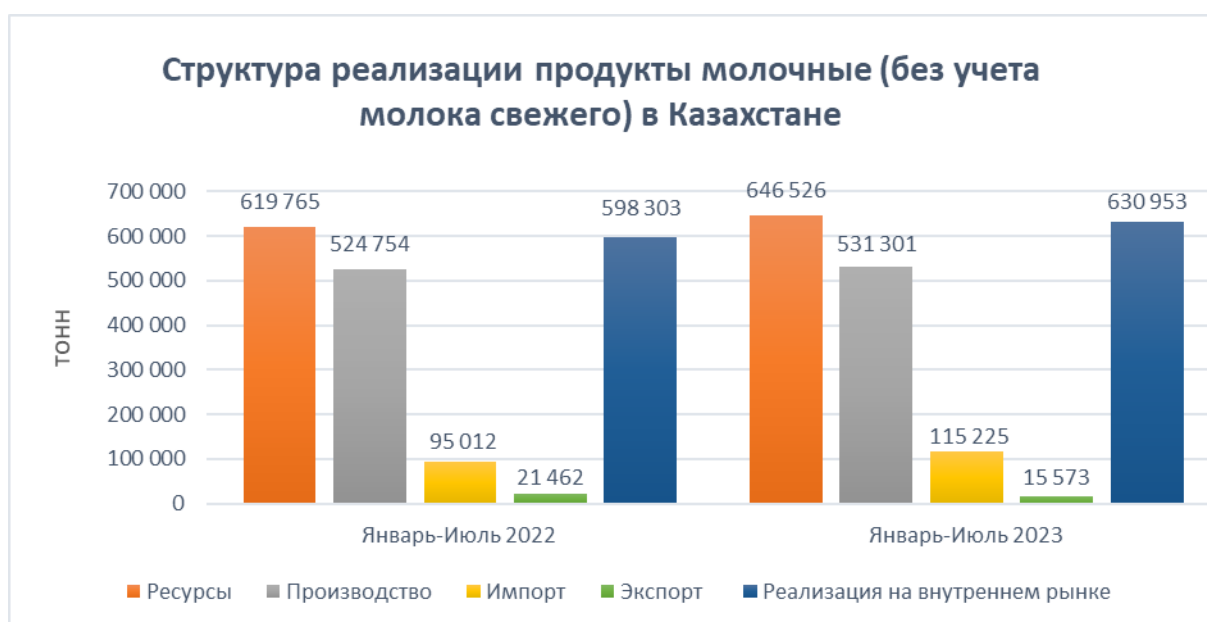


Источник: <http://stat.gov.kz>

Автор: Адамова С.К

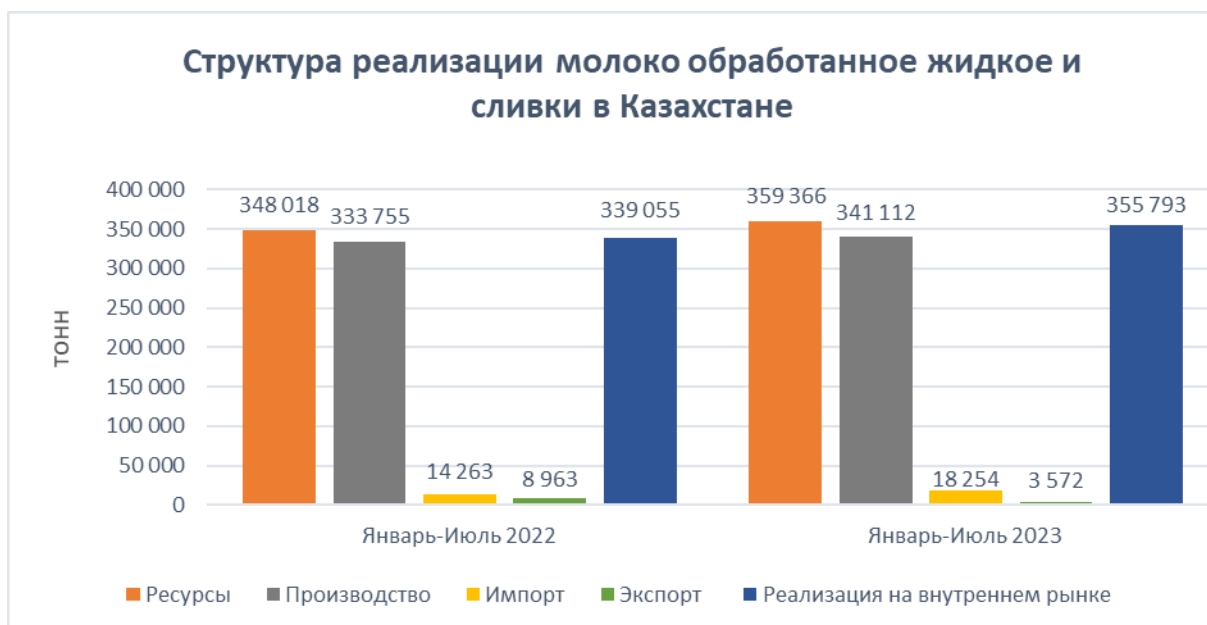
Структура реализации молочных продуктов в Казахстане, в январе-июле 2022 – 2023 год

Были отмечены колебания в общей группе молочных продуктов. Отечественное производство выросло на 1% в январе-июле 2023г и составляет 531 301т., когда в январе-июле 2022г. было 524 754т. Реализация на внутреннем рынке увеличилась на 5% в январе-июле 2023г и составляет 630 953т., когда в январе-июле 2022г. было 598 303т. Отмечена положительная тенденция импорта на 3% в январе-июле 2023г. и составляет 115 225т., когда в январе-июле 2022г. было 95 012т. Так же было отмечено ощутимое падение экспорта на 27% в январе-июле 2023 года и составляет 15 573т., когда в январе-июле 2022г. было 21 462т .



Источник: расчеты автора на основе данных статистики РК

Была отмечена положительная тенденция в группе молоко обработанное жидкое и сливки. Отечественное производство увеличилось на 2% в январе-июле 2023г и составляет 341 112т., когда в январе-июле 2022г. было 333 755т. Реализация на внутреннем рынке выросла на 5% в январе-июле 2023г и составляет 355 793т., когда в январе-июле 2022г. было 339 055т. Был значительный рост импорта на 28% в январе-июле 2023г. и составляет 18 254т., когда в январе-июле 2022г. было 14 263т. Так же было отмечено ощутимое падение экспорта на 60% в январе-июле 2023г. и составляет 3 572т., когда в январе-июле 2022г. было 8 963т.



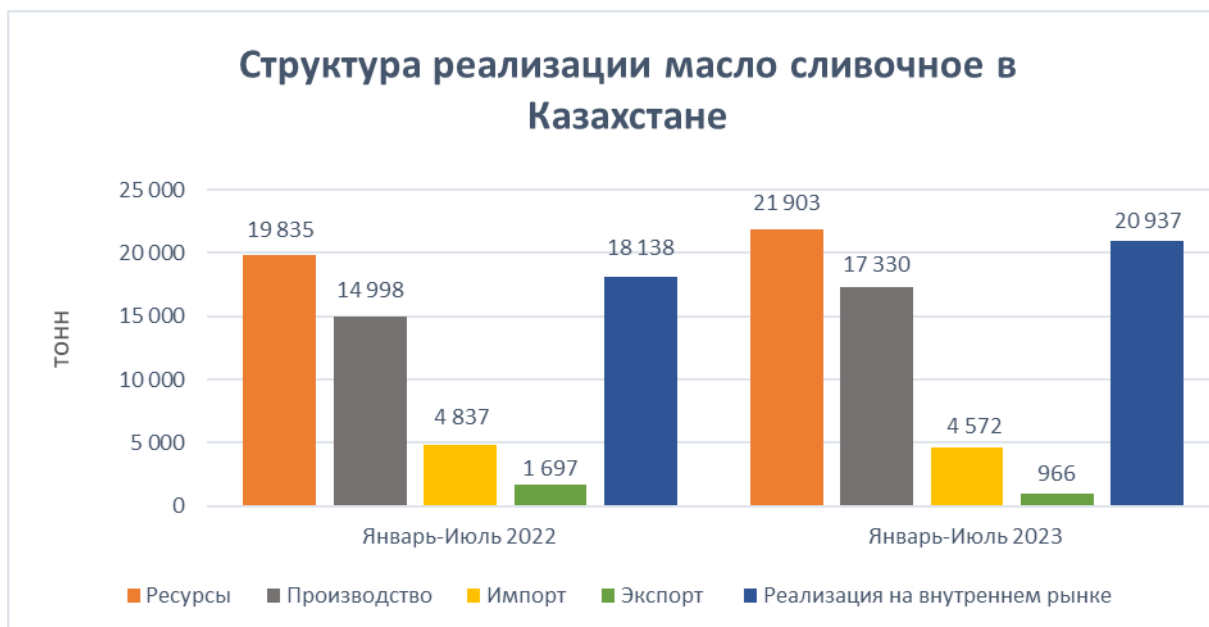
Источник: расчеты автора на основе данных статистики РК

Отмечается отрицательная тенденция в группе молоко в твердой форме (сухое молоко), уменьшение импорта на 17% в январе-июле 2023г. и составляет 14 788т., когда в январе-июле 2022г. было 17 734т. Реализация на внутреннем рынке упала на 20% в январе-июле 2023г и составляет 16 596т., когда в январе-июле 2022г. было 20 743т. Отечественное производство значительно снизилось на 32% в январе-июле 2023г и составляет 2 711т., когда в январе-июле 2022г. было 3 977т. Спад экспорта на 7% с 968 т. в январе-июле 2022г., до 903т. в январе-июле 2023 года.



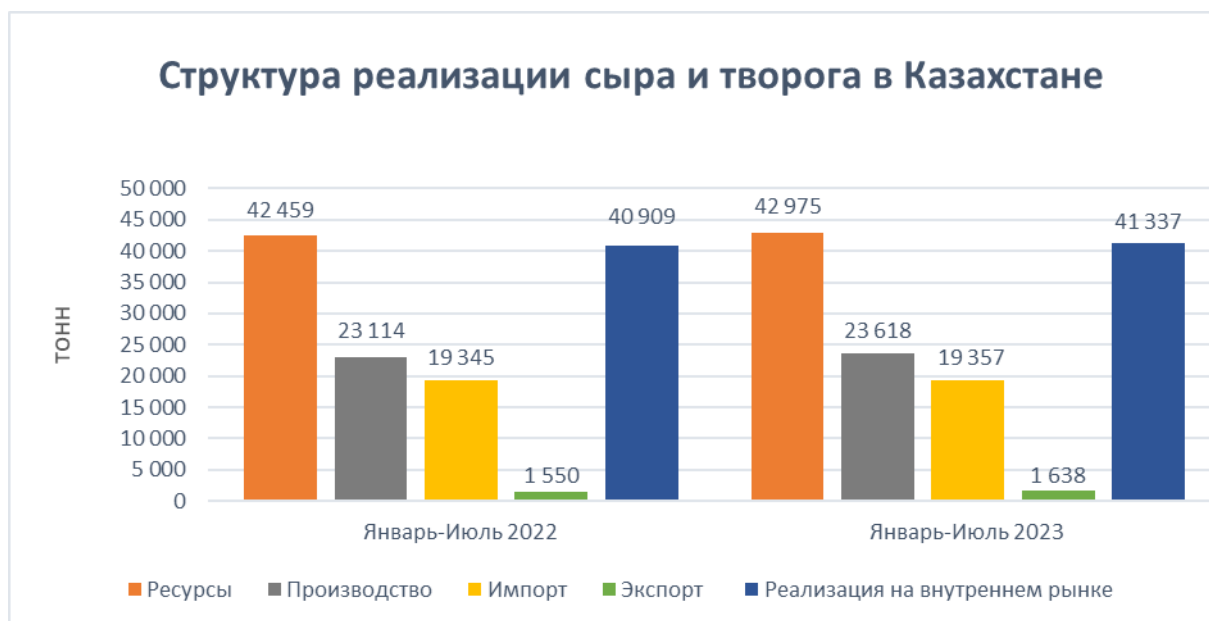
Источник: расчеты автора на основе данных статистики РК

В группе масло сливочное были отмечены интересные изменения. Снижение импорта на 5% в январе-июле 2023г. и составляет 4 572т., когда в январе-июле 2022г. было 4 837т. При этом отмечен значимый спад экспорта на 43% с 1 697т. в январе-июле 2022г., до 966т. в январе-июле 2023 года. Реализация на внутреннем рынке увеличилась на 15% в январе-июле 2023г и составляет 17 584т., когда в январе-июле 2022г. было 15 585т. Отечественное производство увеличилось на 18% в январе-июле 2023г и составляет 20 937т., когда в январе-июле 2022г. было 18 138т.



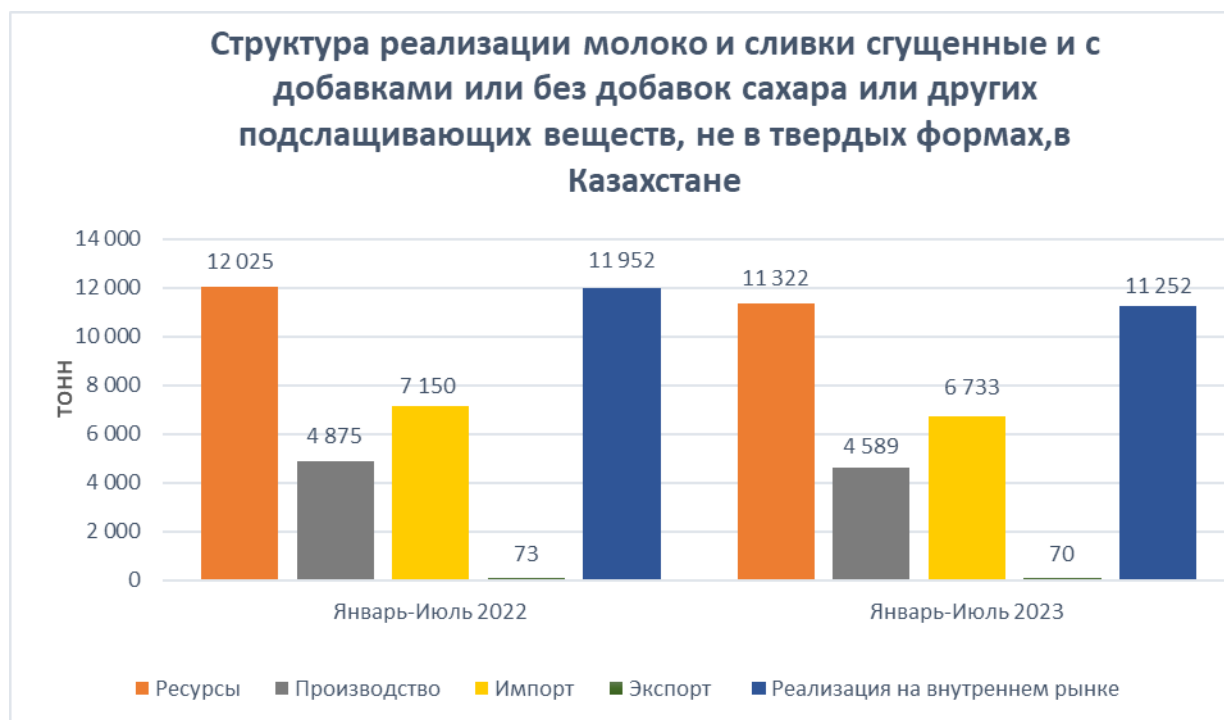
Источник: расчеты автора на основе данных статистики РК

В группе сыр и творог отмечены положительные изменения. Производство данной группы выросло на 2% в январе-июле 2023г. и составляет 23 618т., когда в январе-июле 2022г. было 23 114 тонн. Подъем на 1% реализаций на внутреннем рынке. Спад доли импорта на 0,1% с 19 345 т. в январе-июле 2022г., до 19 357 т в январе-июле 2023 года. Доля экспорта увеличилась на 6% в январе-июле 2023г. и составляет 1 638т., когда в январе-июле 2022г. было 1 550 тонн.



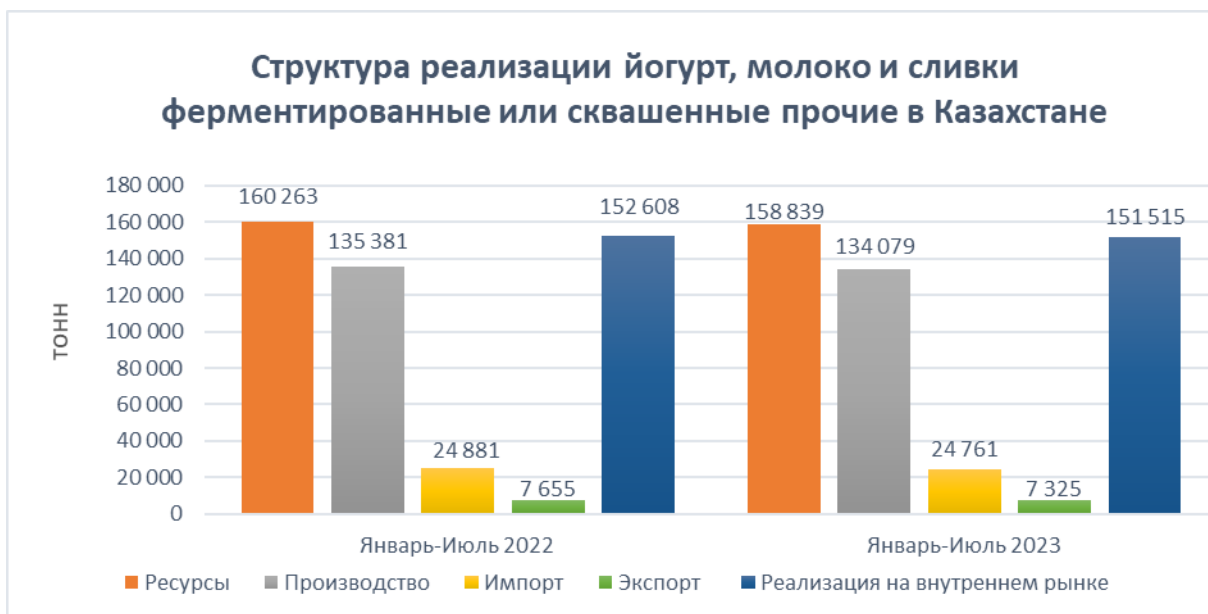
Источник: расчеты автора на основе данных статистики РК

В группе молоко и сливки сгущенные и с добавками или без добавок сахара или других подслащивающих веществ, не в твердых формах отмечается незначительное ухудшение ситуации в целом. Спад в импорте данной группы на 6% в январе-июле 2023г. и составляет 6 733т., когда в январе-июле 2022г. было 7 150т. Отечественное производство уменьшилась на 6% в январе-июле 2023г и составляет 4 589 т., когда в январе-июле 2022г. было 4 875т. Реализация на внутреннем рынке снизилась на 6% в январе-июле 2023г и составляет 11 252т., когда в январе-июле 2022г. было 11 952т. Снижение доли экспорта на 4% в январе-июле 2023г. и составляет 70т., когда в январе-июле 2022г. было 73т. В связи с уменьшением импорта и производства, появилась нехватка ресурсов.



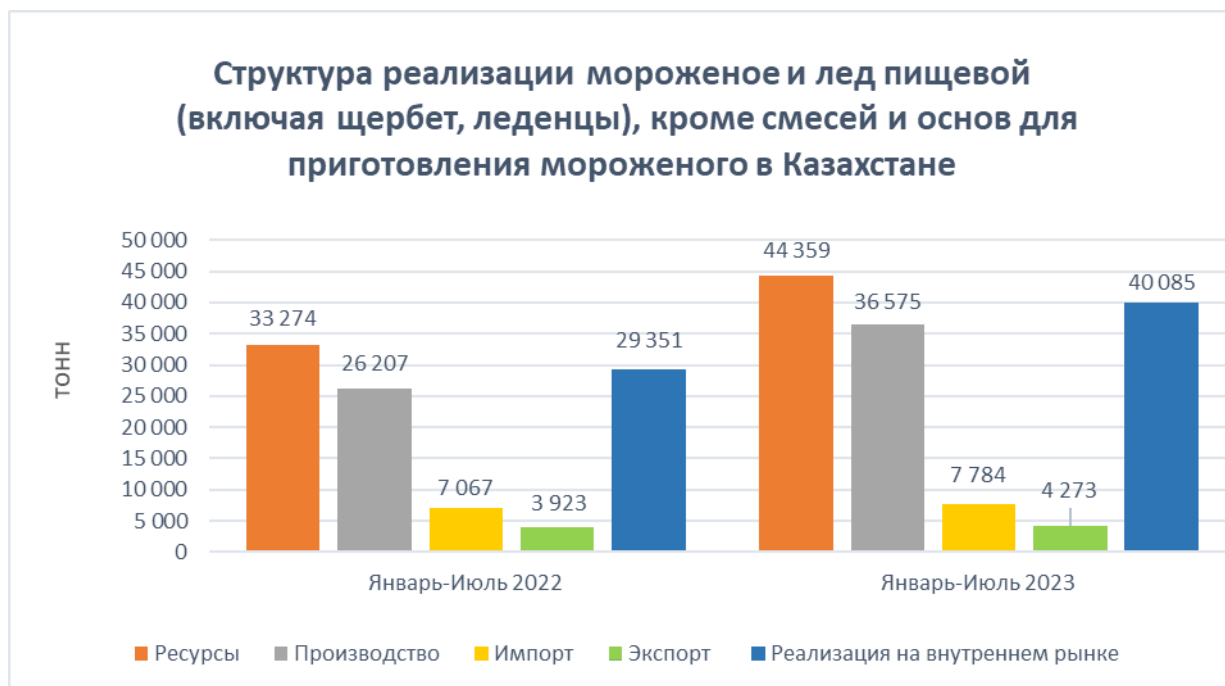
Источник: расчеты автора на основе данных статистики РК

В группе йогурт, молоко и сливки ферментированные или сквашенные прочие отмечается отрицательная тенденция по всем показателям. Доли импорта сократилась на 0,5% в январе-июле 2023 года и составляет 24 761т., когда в январе-июле 2022г. было 24 881т. Реализация на внутреннем рынке снизилась на 1% в январе-июле 2023г и составляет 151 515т., когда в январе-июле 2022г. было 152 608т. Доля экспорта упала на 4% в январе-июле 2023г. и составляет 7 325т., когда в январе-июле 2022г. было 7 655т. Отечественное производство упало на 1% в январе-июле 2023г и составляет 134 079т., когда в январе-июле 2022г. было 135 381т.



Источник: расчеты автора на основе данных статистики РК

В группе мороженое и лед пищевой (включая щербет, леденцы), кроме смесей и основ для приготовления мороженого, отмечается подъем импорта данной группы на 10% в январе-июле 2023г. и составляет 7 784т., когда в январе-июле 2022г. было 7 067т. Внутренний подъем доли экспорта на 9% в январе-июле 2023г. и составляет 4 273т., когда в январе-июле 2022г. было 3 923т. Скачек на 40% отечественного производство в январе-июле 2023г и составляет 36 575 т., когда в январе-июле 2022г. было 26 207 т. Реализация на внутреннем рынке выросла на 37% в январе-июле 2023г. и составляет 40 085 т., когда в январе-июле 2022г. было 29 351т.



Источник: расчеты автора на основе данных статистики РК