Источник: http://stat.gov.kz

Автор: Адамова С.К

Структура реализации молочных продуктов в Казахстане, в январе-декабре 2020 – 2021 год

Значительный удельный вес товаров отечественного производства наблюдается в ресурсах большинства продовольственных товаров. На рынке продовольствия практически полностью производятся в республике ресурсы муки (99,5% от общего объема ресурсов) и хлебобулочных и кондитерских изделий (86,2%). Ресурсы молочных продуктов увеличились в январе-декабре 2021г. по сравнению с январем-декабрем 2020г. за счет увеличения их производства в республике. В ресурсах круп-95,7%, мяса-86,2%, молочных продуктов-85,7%, также макаронных изделий-82,3% преобладает отечественное производство.

В группе молочных продуктов отмечено незначительное увеличение экспорта на 2% в январе-декабре 2021 года и составляет 58 017т., когда в январе-декабре 2020г. было 56 960т. Отмечена отрицательная тенденция импорта на 8% в январе-декабре 2021г. и составляет 157 566т., когда в январе-декабре 2020г. было 171 732т. Реализация на внутреннем рынке уменьшилась на 1%.

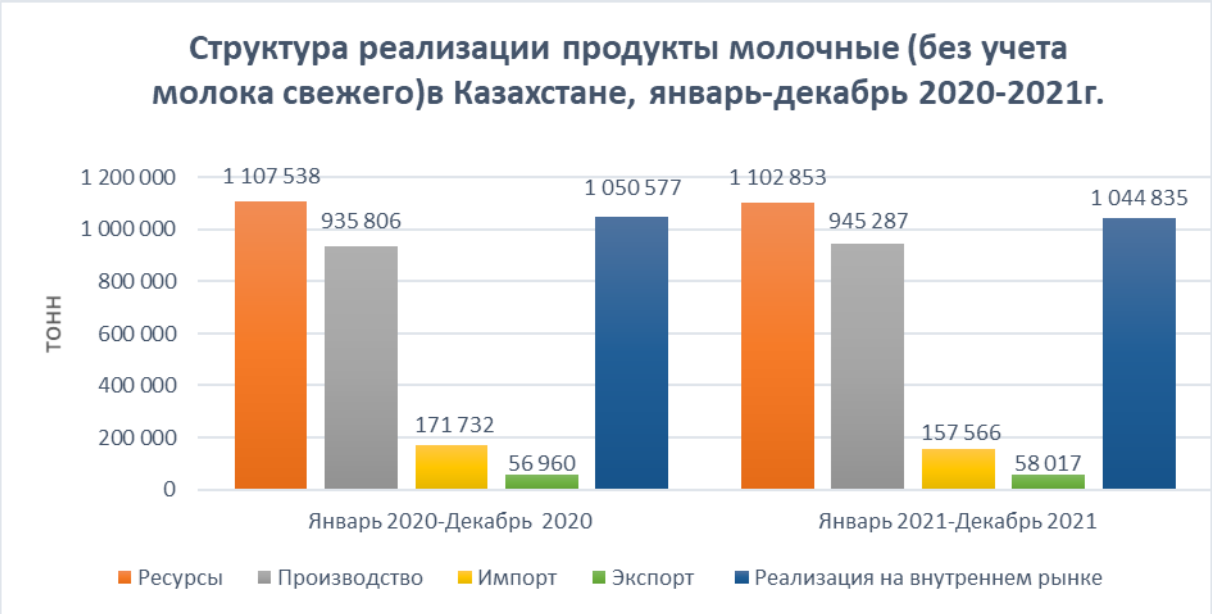

Источник: расчеты автора на основе данных статистики РК

В группе молоко обработанное жидкое и сливки отмечен спад экспорта на 14% в январе-декабре 2021г. и составляет 32 286т., когда в январе-декабре 2020г. было 37 662т. Так же было падение импорта на 16% в январе-декабре 2021г. и составляет 23 660т., когда в январе-декабре 2020г. было 28 107т. Реализация на внутреннем рынке уменьшилась на 1%.

Источник: расчеты автора на основе данных статистики РК

В группе молоко в твердой форме (сухое молоко) было отмечено внушительное уменьшение импорта на 28% в январе-декабре 2021г. и составляет 23 169т., когда в январе-декабре 2020г. было 31 992т. При этом, произошёл значительный рост экспорта на 25% с 1 150т. в январе-декабре 2020г., до 1 442т. в январе-декабре 2021 года. Реализация на внутреннем рынке упала на 23%.

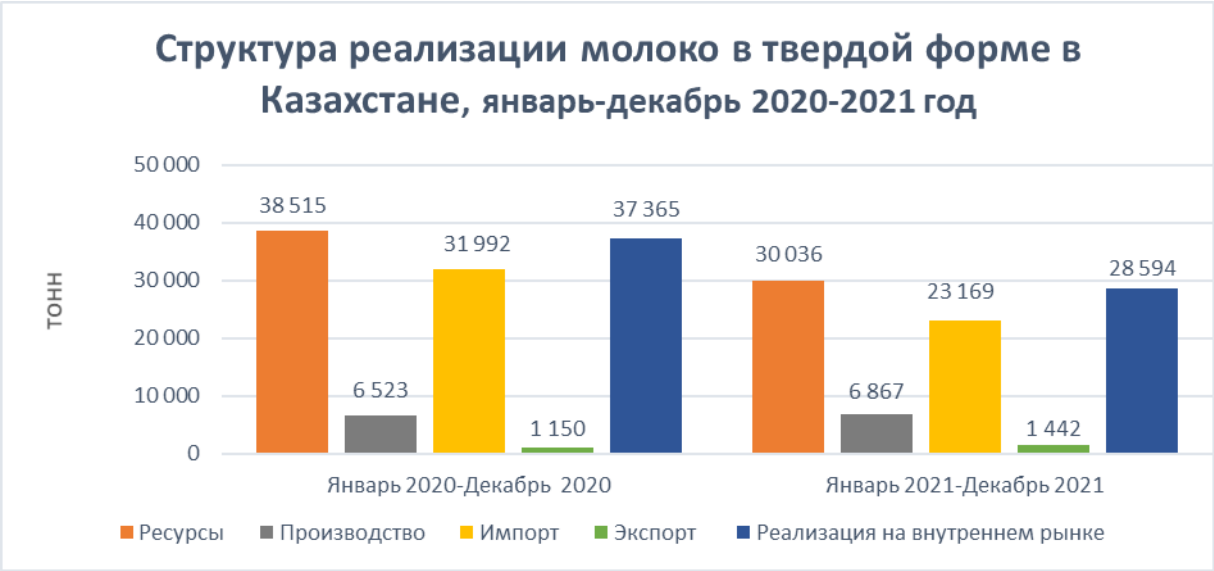

Источник: расчеты автора на основе данных статистики РК

В группе масло сливочное отмечен спад импорта на 27% в январе-декабре 2021г. и составляет 5226т., когда в январе-декабре 2020г. было 7 199т. Отмечены колебания экспорта и подъем в 3 раза с 1622т. в январе-декабре 2020г., до 4 588т. в январе-декабре 2021 года. Реализация на внутреннем рынке уменьшилась на 13%.

Источник: расчеты автора на основе данных статистики РК

В группе сыр и творог отмечается уменьшение импорта на 5% с 34 591т. в январе-декабре 2020г., до 32 819т в январе-декабре 2021 года. Доля экспорта увеличилась на 16% в январе-декабре 2021г. и составляет 3 721т., когда в январе-декабре 2020г. было 3 221 тонн. Спад на 2% реализаций на внутреннем рынке.

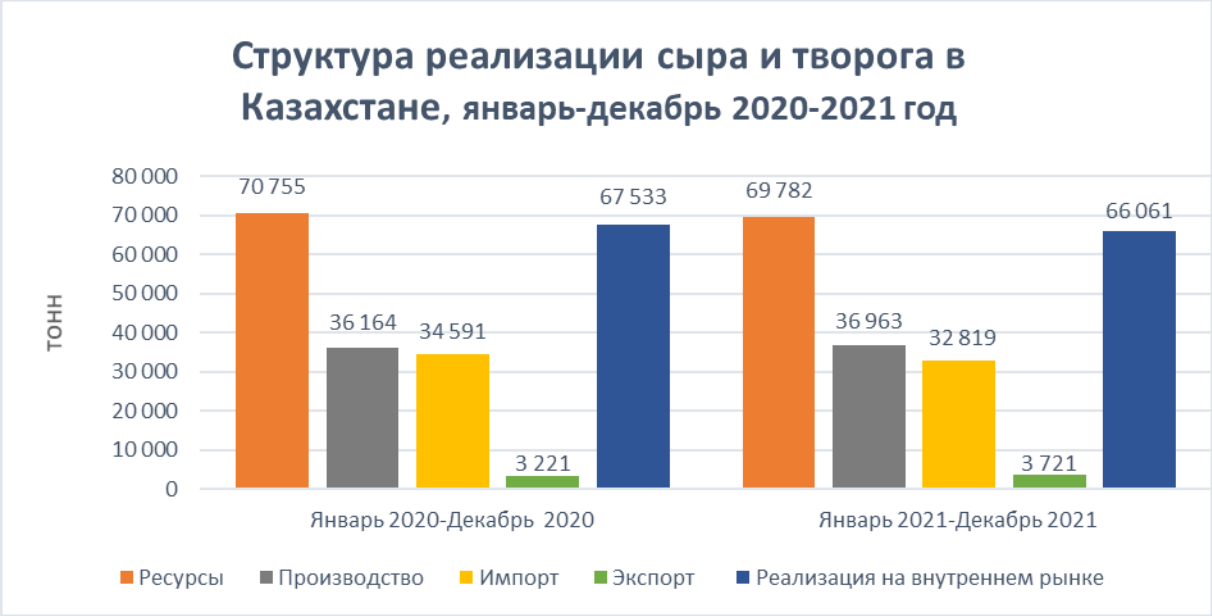

Источник: расчеты автора на основе данных статистики РК

В группе молоко и сливки сгущенные и с добавками или без добавок сахара или других подслащивающих веществ, не в твердых формах отмечается негативные колебания в импорте данной группы на 8% в январе-декабре 2021г. и составляет 14 370т., когда в январе-декабре 2020г. было 15568т. Спад доли экспорта на 64% в январе-декабре 2021г. и составляет 118т., когда в январе-декабре 2020г. было 326т. Реализация на внутреннем рынке упала на 5%.

Источник: расчеты автора на основе данных статистики РК

В группе йогурт, молоко и сливки ферментированные или сквашенные прочие отмечается подъем импорта на 7% в январе-декабре 2021 года и составляет 42 870т., когда в январе-декабре 2020г. было 40057т. Доля экспорта увеличилась на 22% в январе-декабре 2021г. и составляет 14 786т., когда в январе-декабре 2020г. было 12 098т. Реализация на внутреннем рынке увеличилась на 5%.

Источник: расчеты автора на основе данных статистики РК

В группе мороженое и лед пищевой (включая щербет, леденцы), кроме смесей и основ для приготовления мороженого, отмечается подъем импорта данной группы на 7% в январе-декабре 2021г. и составляет 9 463т., когда в январе-декабре 2020г. было 8 872т. Увеличилась доля экспорта на 23% в январе-декабре 2021г. и составляет 3 328т., когда в январе-декабре 2020г. было 2 696т. На 19% выросла реализация на внутреннем рынке.

Источник: расчеты автора на основе данных статистики РК