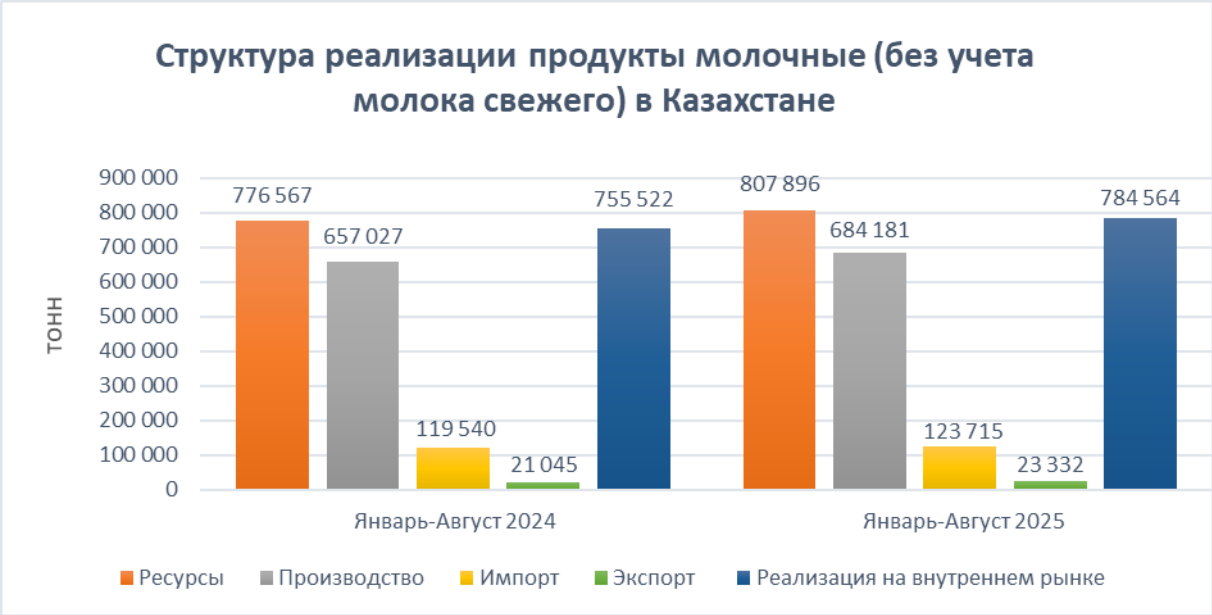


Источник: <http://stat.gov.kz>

Автор: Адамова С.К

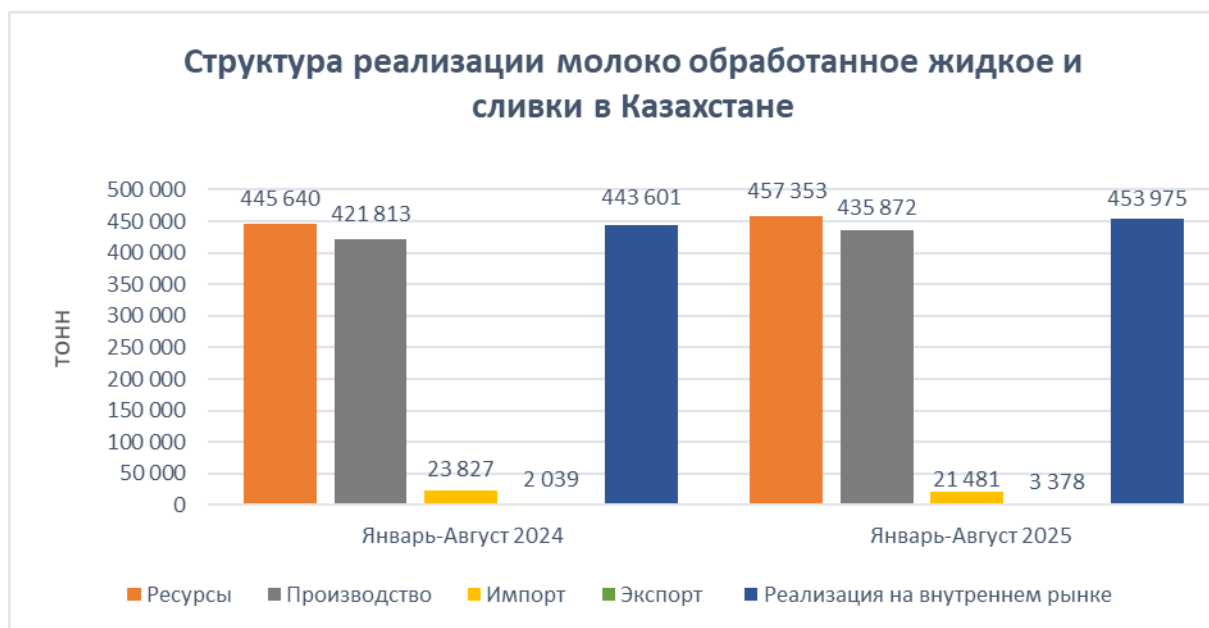
Структура реализации молочных продуктов в Казахстане, в январе-августе-2024 – 2025 года

Были отмечены позитивные колебания в общей группе молочных продуктов. Отмечено подъем импорта на 3% в январе-августе 2025г и составляет 123 715 т., когда в январе-августе 2024г. было 119 540 т. Так же был отмечен рост экспорта на 11% в январе-августе 2025 года и составляет 23 332 т., когда в январе-августе 2024г было 21 045 т. Отечественное производство выросло на 4% в январе-августе 2025г и составляет 684 181 т., когда в январе-августе 2024г. было 657 027 т. Реализация на внутреннем рынке увеличилось на 4% в январе-августе 2025г и составляет 784 564 т., когда в январе-августе 2024г. было 755 522 т.



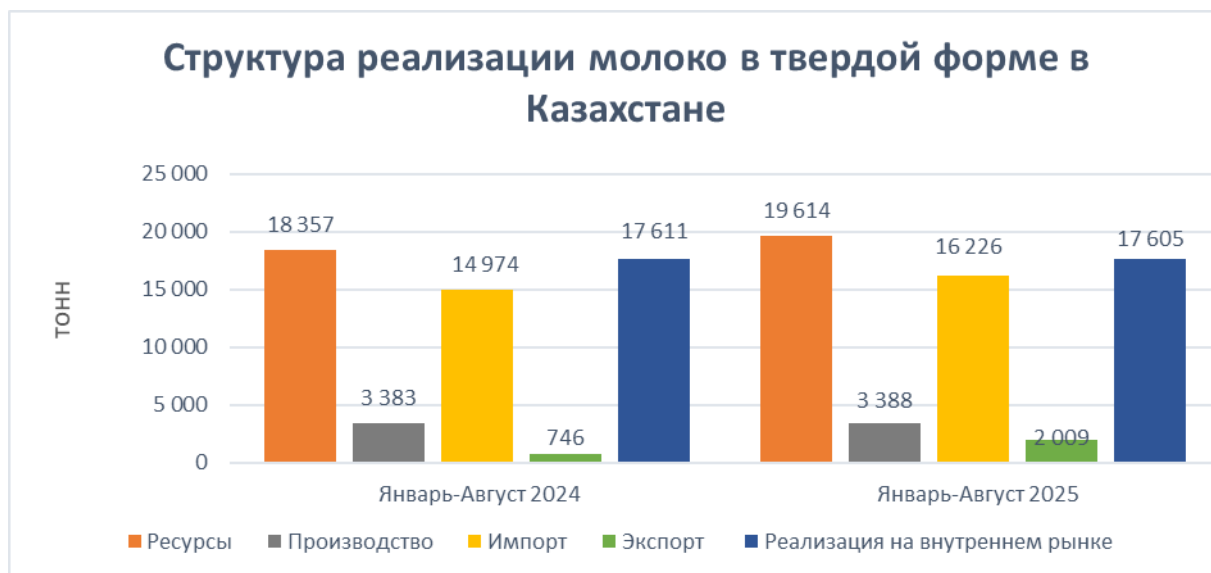
Источник: расчеты автора на основе данных статистики РК

Была отмечена положительная тенденция в группе молоко обработанное жидкое и сливки. Отечественное производство выросло на 3% в январе-августе 2025г и составляет 435 872 т., когда в январе-августе 2024г. было 421 813 т. Так же был отмечен ощутимый рост экспорта на 66% в январе-августе 2025г и составляет 3 378 т., когда в январе-августе 2024г. было 2 039 т. Реализация на внутреннем рынке выросла на 2% в январе-августе 2025г и составляет 453 975 т., когда в январе-августе 2024г. было 443 601 т. Был незначительный спад импорта на 10% в январе-августе 2025г. и составляет 21 481 т., когда в январе-августе 2024г было 23 827 т.



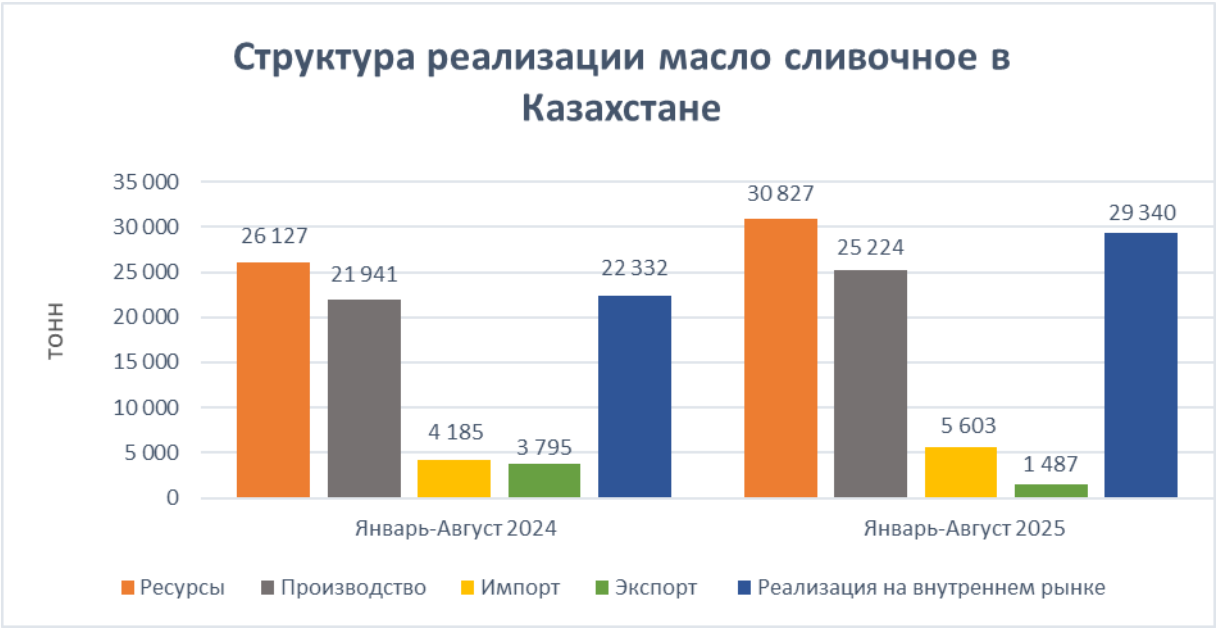
Источник: расчеты автора на основе данных статистики РК

Были отмечены положительные колебания в группе молоко в твердой форме (сухое молоко), увеличение импорта на 8% в январе-августе 2025г. и составляет 16 226 т., когда в январе-августе 2024г было 14 974 т. Реализация на внутреннем рынке снизилась на 0,04% в январе-августе 2025г и составляет 17 611 т., когда в январе-августе 2024г было 17 605 т. Отечественное производство выросло на 0,2% в январе-августе 2025г и составляет 3 388 т., когда в январе-августе 2024г было 3 383 т. Рост экспорта в 2 раза с 746 т. в январе-августе 2024г., до 2 009 т. в январе-августе 2025 года.



Источник: расчеты автора на основе данных статистики РК

В группе масло сливочное были отмечены позитивные изменения. Увеличение импорта на 34% в январе-августе 2025г. и составляет 5 603 т., когда в январе-августе 2024г было 4 185 т. При этом отмечен значимый спад экспорта на 61% с 3 795 т. в январе-августе 2024г., до 1 487 т. в январе-августе 2025 года. Реализация на внутреннем рынке выросла на 31% в январе-августе 2025г и составляет 29 340 т., когда в январе-августе 2024г было 22 332 т. Отечественное производство выросло на 15% в январе-августе 2025г и составляет 25 224 т., когда в январе-августе 2024г было 21 941 т.



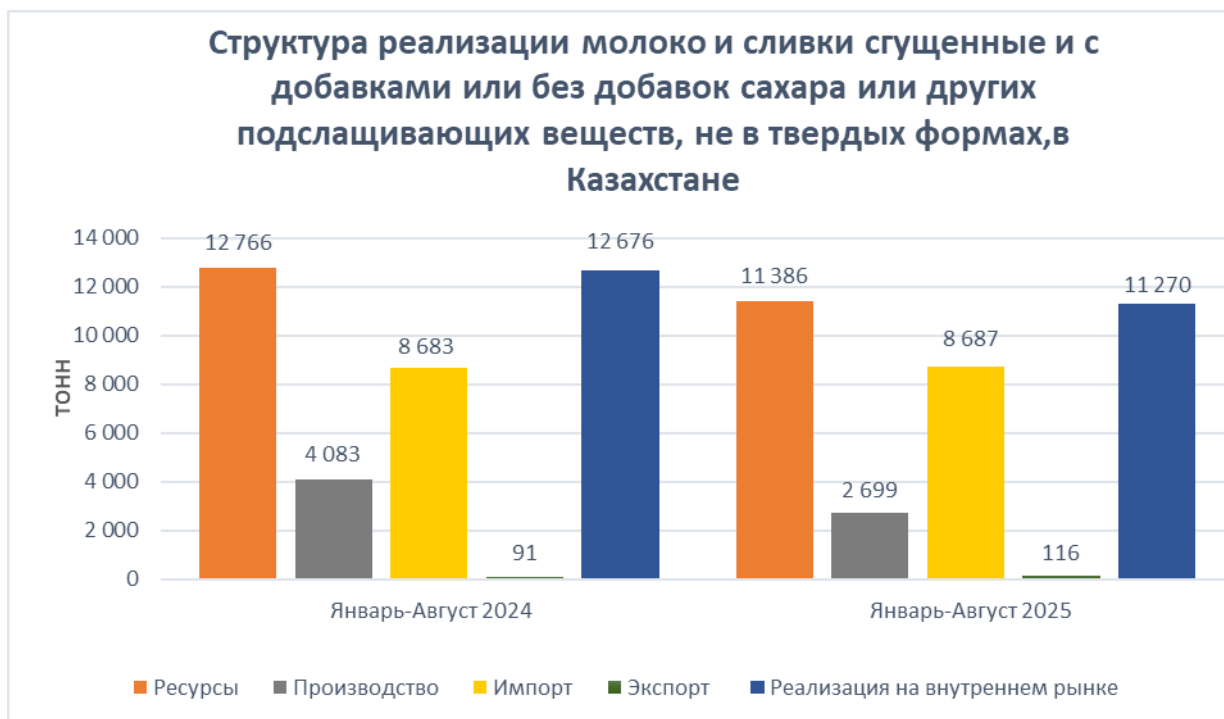
Источник: расчеты автора на основе данных статистики РК

В группе сыр и творог отмечены отрицательные изменения. Производство данной группы уменьшилось на 4% в январе-августе 2025г. и составляет 32 337 т., когда в январе-августе 2024г было 33 596 т. Спад на 5% реализаций на внутреннем рынке. Понижение доли импорта на 8% с 31 001 т. в январе-августе 2024г., до 28 497 т в январе-августе 2025 года. Доля экспорта понизилась на 29% в январе-августе 2025г. и составляет 1 958 т., когда в январе-августе 2024г было 2 767 тонн.



Источник: расчеты автора на основе данных статистики РК

В группе молоко и сливки сгущенные и с добавками или без добавок сахара или других подслащивающих веществ, не в твердых формах отмечается отрицательная тенденция. Отечественное производство уменьшилось на 34% в январе-августе 2025г и составляет 2 699 т., когда в январе-августе 2024г было 4 083 т. Реализация на внутреннем рынке снизилась на 11% в январе-августе 2025г и составляет 11 270 т., когда в январе-августе 2024г было 12 676 т. Увеличение доли экспорта на 28 % в январе-августе 2025г. и составляет 116т., когда в январе-августе 2024г было 91т. Незначительный рост в импорте данной группы на 0,05% в январе-августе 2025г и составляет 8 687 т., когда в январе-августе 2024г было 8 683 т.



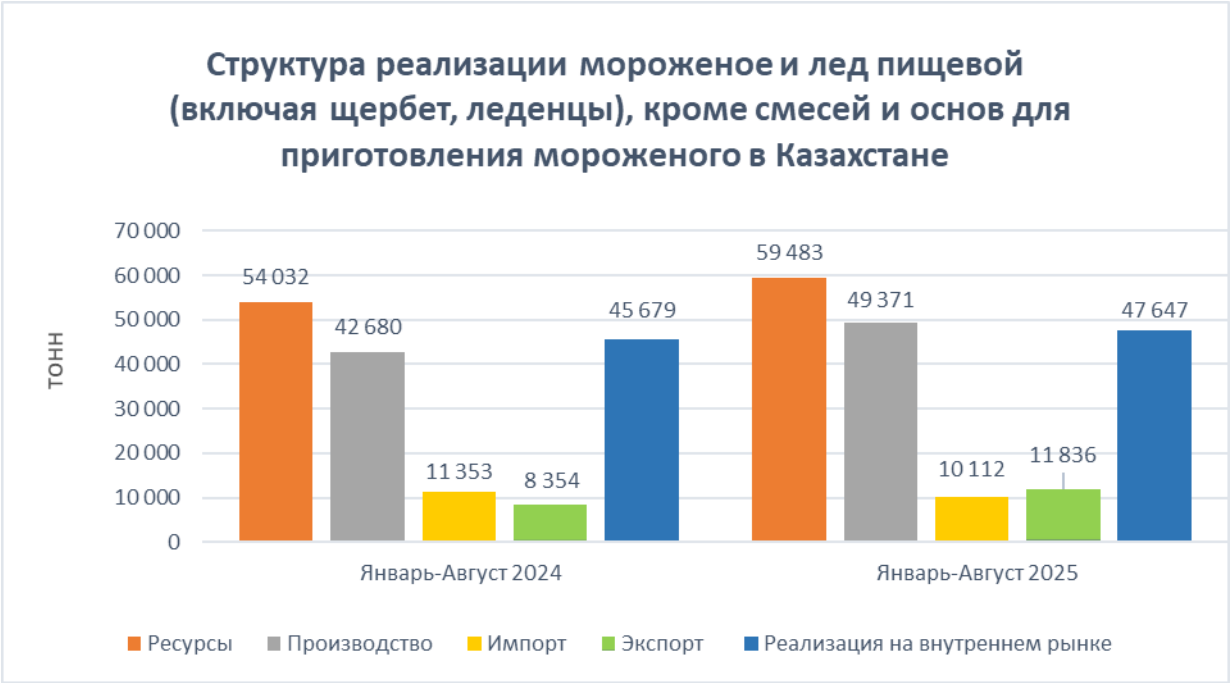
Источник: расчеты автора на основе данных статистики РК

В группе йогурт, молоко и сливки ферментированные или сквашенные прочие отмечается позитивная ситуация в целом. Реализация на внутреннем рынке выросла на 7% в январе-августе 2025г и составляет 193 488 т., когда в январе-августе 2024г. было 181 075 т. Доля экспорта увеличилась на 28% в январе-августе 2025г и составляет 12 667 т., когда в январе-августе 2024г. было 9 930 т. Отечественное производство выросло на 6% в январе-августе 2025г и составляет 171 539 т., когда в январе-августе 2024г. было 161 255 т. Доля импорта увеличилась на 16% в январе-августе 2025 года и составляет 34 616 т., когда в январе-августе 2024г. было 29 751 т.



Источник: расчеты автора на основе данных статистики РК

В группе мороженое и лед пищевой (включая щербет, леденцы), кроме смесей и основ для приготовления мороженого, отмечается снижение импорта данной группы на 11% в январе-августе 2025г. и составляет 10 112 т., когда в январе-августе 2024г было 11 353 т. Подъем доли экспорта на 42% в январе-августе 2025г. и составляет 11 836 т., когда в январе-августе 2024г было 8 354 т. Подъем на 16% отечественного производство в январе-августе 2025г и составляет 49 371 т., когда в январе-августе 2024г было 42 680 т. Реализация на внутреннем рынке выросла на 4% в январе-августе 2025г. и составляет 47 647 т., когда в январе-августе 2024г было 45 679 т.



Источник: расчеты автора на основе данных статистики РК