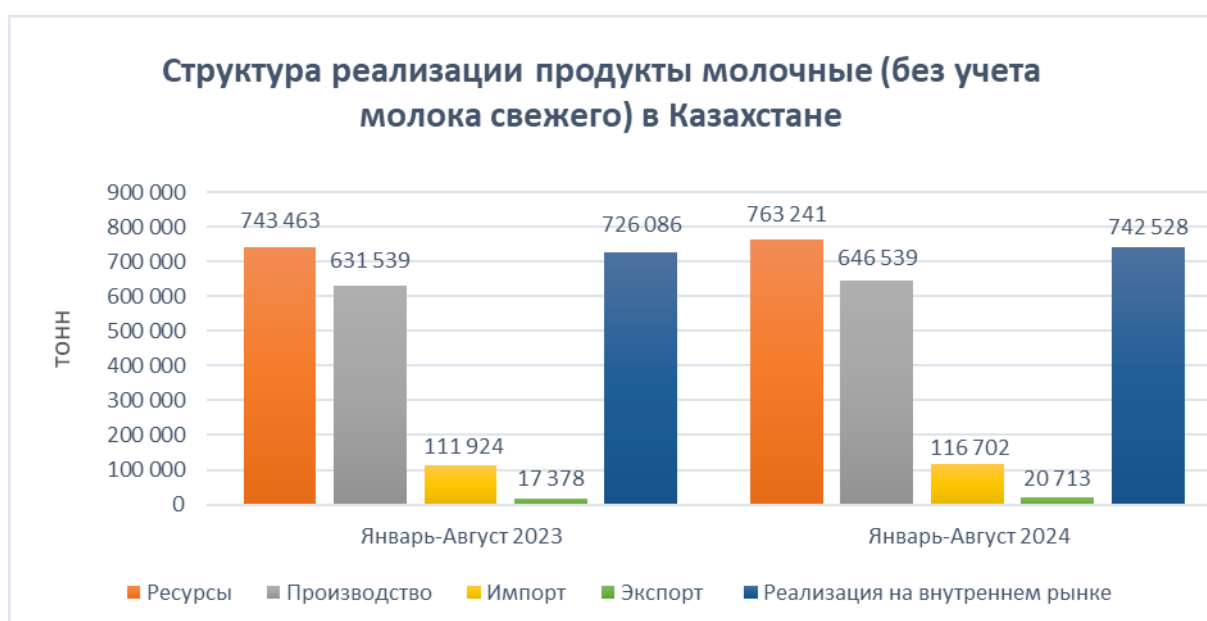


Источник: <http://stat.gov.kz>

Автор: Адамова С.К

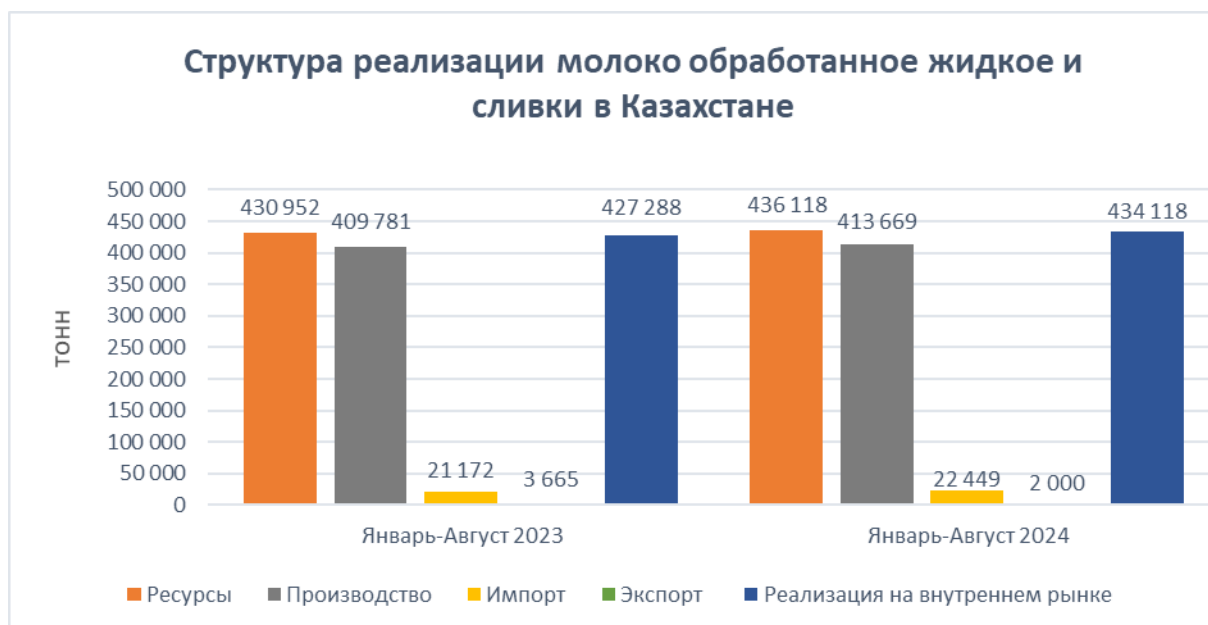
Структура реализации молочных продуктов в Казахстане, в январе-августе-2023 – 2024 года

Были отмечены позитивные колебания в общей группе молочных продуктов. Отмечено подъем импорта на 4% в январе-августе 2024г и составляет 116 702 т., когда в январе-августе 2023г. было 111 924 т. Так же был отмечен рост экспорта на 19% в январе-августе 2024 года и составляет 20 713 т., когда в январе-августе 2023г было 17 378 т. Отечественное производство выросло на 2% в январе-августе 2024г и составляет 646 539 т., когда в январе-августе 2023г. было 631 539 т. Реализация на внутреннем рынке увеличилось на 2% в январе-августе 2024г и составляет 742 528 т., когда в январе-августе 2023г. было 726 086 т.



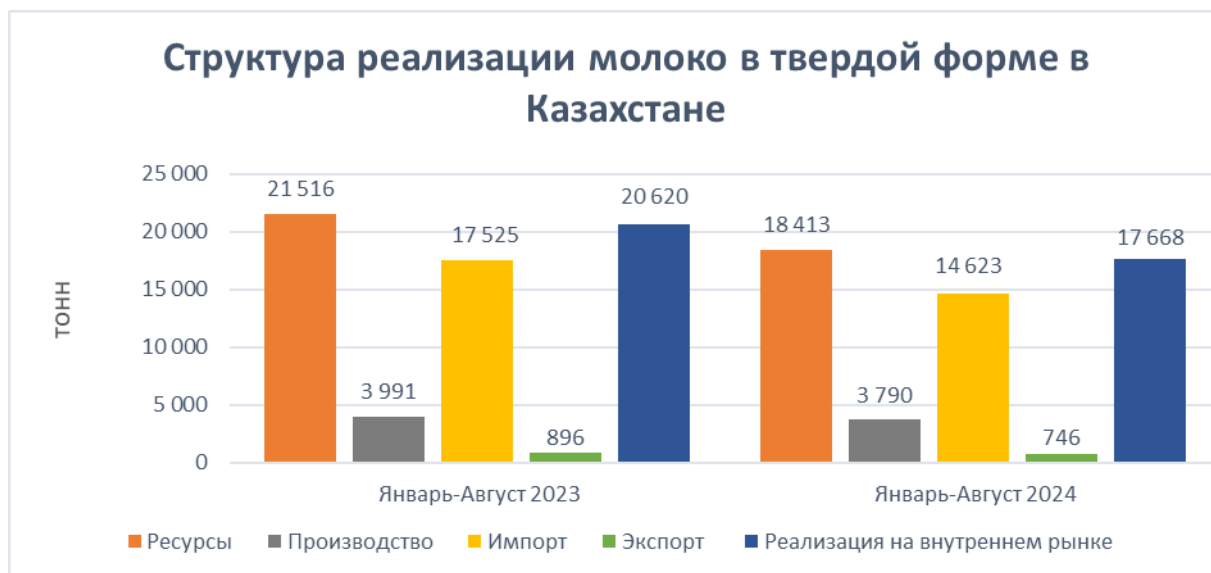
Источник: расчеты автора на основе данных статистики РК

Была отмечена положительная тенденция в группе молоко обработанное жидкое и сливки. Отечественное производство выросло на 1% в январе-августе 2024г и составляет 413 669 т., когда в январе-августе 2023г. было 409 781 т. Так же было отмечено ошутимое падение экспорта на 45% в январе-августе 2024г и составляет 2 000 т., когда в январе-августе 2023г. было 3 665 т. Реализация на внутреннем рынке выросла на 2% в январе-августе 2024г и составляет 434 118 т., когда в январе-августе 2023г. было 427 288 т. Был незначительный рост импорта на 6% в январе-августе 2024г. и составляет 22 449 т., когда в январе-августе 2023г было 21 172 т.



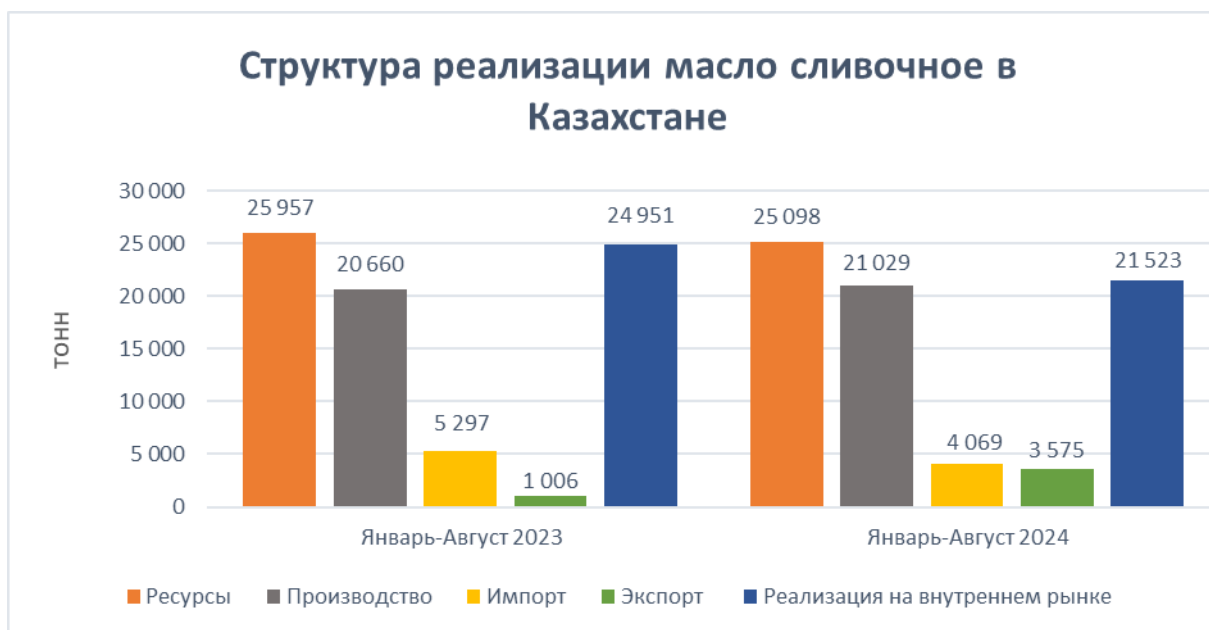
Источник: расчеты автора на основе данных статистики РК

Были отмечены отрицательные колебания в группе молоко в твердой форме (сухое молоко), уменьшение импорта на 17% в январе-августе 2024г. и составляет 14 623 т., когда в январе-августе 2023г было 17 525 т. Реализация на внутреннем рынке снизилась на 14% в январе-августе 2024г и составляет 17 668 т., когда в январе-августе 2023г было 20 620 т. Отечественное производство упало на 5% в январе-августе 2024г и составляет 3 790 т., когда в январе-августе 2023г было 3 991 т. Спад экспорта на 17% с 896 т. в январе-августе 2023г., до 746 т. в январе-августе 2024 года.



Источник: расчеты автора на основе данных статистики РК

В группе масло сливочное были отмечены негативные изменения. Уменьшение импорта на 23% в январе-августе 2024г. и составляет 4 069 т., когда в январе-августе 2023г было 5 297т. При этом отмечен значимый подъем экспорта в 3 раза с 1 006 т. в январе-августе 2023г., до 3 575 т. в январе-августе 2024 года. Реализация на внутреннем рынке снизилась на 14% в январе-августе 2024г и составляет 21 523 т., когда в январе-августе 2023г было 24 951 т. Отечественное производство выросло на 2% в январе-августе 2024г и составляет 21 029 т., когда в январе-августе 2023г было 20 660 т.



Источник: расчеты автора на основе данных статистики РК

В группе сыр и творог отмечены положительные изменения. Производство данной группы выросло на 12% в январе-августе 2024г. и составляет 33 220 т., когда в январе-августе 2023г было 29 748 тонн. Подъем на 21% реализаций на внутреннем рынке. Рост доли импорта на 35% с 22 687 т. в январе-августе 2023г., до 30 604т в январе-августе 2024 года. Доля экспорта увеличилась на 40% в январе-августе 2024г. и составляет 2 755 т., когда в январе-августе 2023г было 1 972 тонн.



Источник: расчеты автора на основе данных статистики РК

В группе молоко и сливки сгущенные и с добавками или без добавок сахара или других подслащивающих веществ, не в твердых формах отмечается положительная и отрицательная тенденция. Подъем в импорте данной группы на 4% в январе-августе 2024г и составляет 8 340 т., когда в январе-августе 2023г было 8 051 т. Отечественное производство уменьшилось на 17% в январе-августе 2024г и составляет 4 079 т., когда в январе-августе 2023г было 4 926 т. Реализация на внутреннем рынке снизилась на 4% в январе-августе 2024г и составляет 12 329 т., когда в январе-августе 2023г было 12 902т. Увеличение доли экспорта на 21% в январе-августе 2024г. и составляет 91т., когда в январе-августе 2023г было 75т.



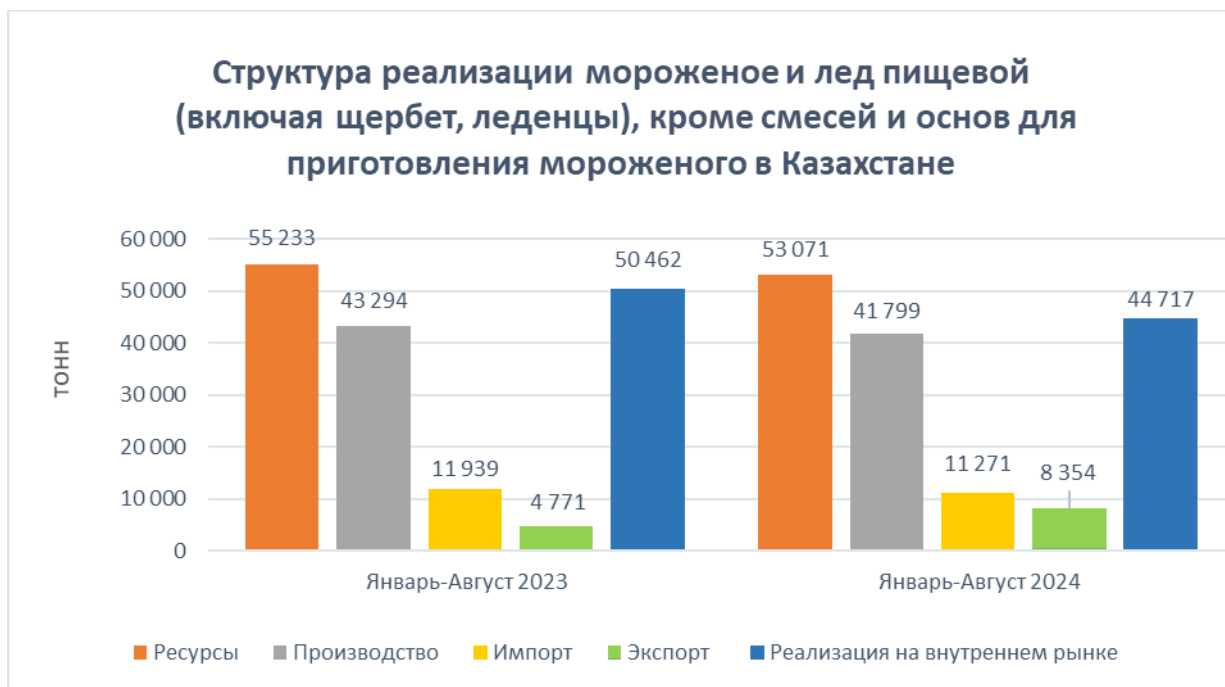
Источник: расчеты автора на основе данных статистики РК

В группе йогурт, молоко и сливки ферментированные или сквашенные прочие отмечается позитивная ситуация в целом. Реализация на внутреннем рынке выросла на 3% в январе-августе 2024г и составляет 179 443 т., когда в январе-августе 2023г. было 173 851 т. Доля экспорта увеличилась на 19% в январе-августе 2024г и составляет 9 935 т., когда в январе-августе 2023г. было 8 349 т. Отечественное производство выросло на 4% в январе-августе 2024г и составляет 189 378 т., когда в январе-августе 2023г. было 182 199 т. Доля импорта выросла на 2% в январе-августе 2024 года и составляет 29 517 т., когда в январе-августе 2023г. было 29 004 т.



Источник: расчеты автора на основе данных статистики РК

В группе мороженое и лед пищевой (включая щербет, леденцы), кроме смесей и основ для приготовления мороженого, отмечается снижение импорта данной группы на 6% в январе-августе 2024г. и составляет 11 271 т., когда в январе-августе 2023г было 11 939 т. Подъем доли экспорта на 75% в январе-августе 2024г. и составляет 8 354 т., когда в январе-августе 2023г было 4 771 т. Спад на 3% отечественного производство в январе-августе 2024г и составляет 41 799 т., когда в январе-августе 2023г было 43 294 т. Реализация на внутреннем рынке снизилась на 11% в январе-августе 2024г. и составляет 44 717 т., когда в январе-августе 2023г было 50 462 т.



Источник: расчеты автора на основе данных статистики РК