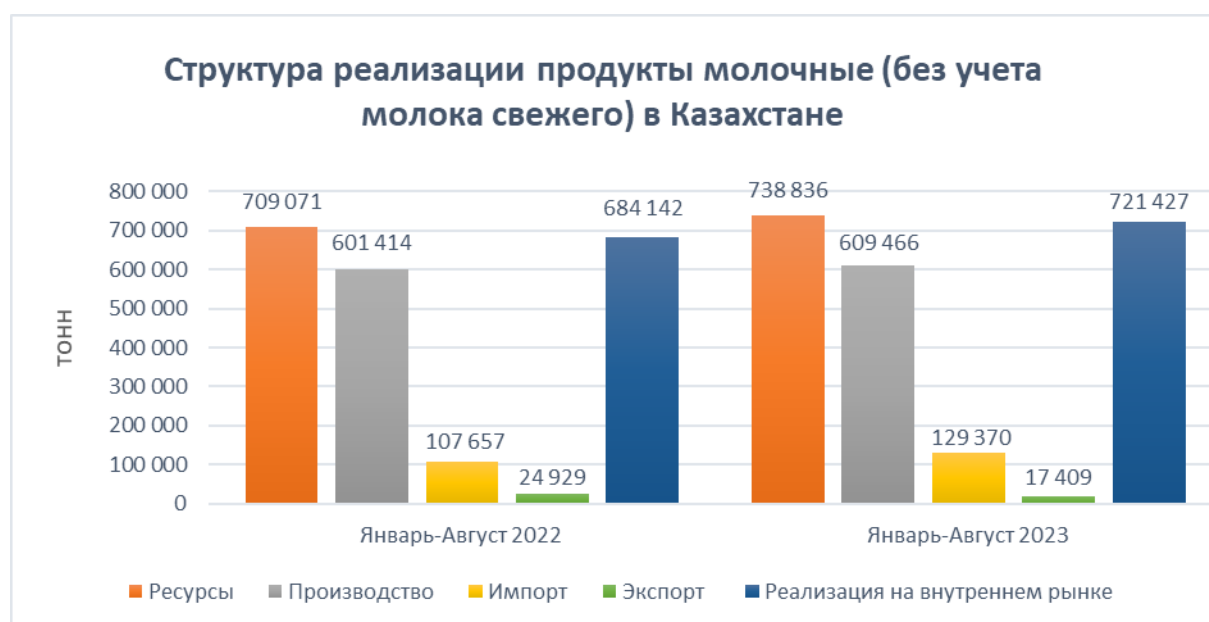


Источник: <http://stat.gov.kz>

Автор: Адамова С.К

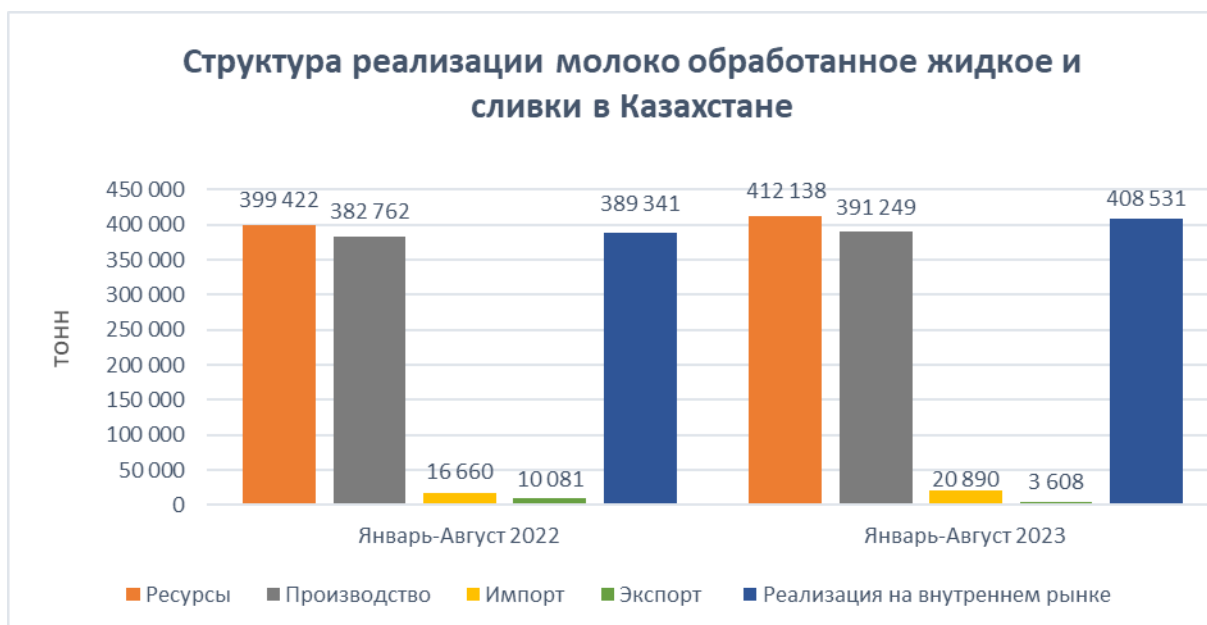
Структура реализации молочных продуктов в Казахстане, в январе-августе 2022 – 2023 год

Были отмечены колебания в общей группе молочных продуктов. Отечественное производство выросло на 1% в январе-августе 2023г и составляет 609 466т., когда в январе-августе 2022г. было 601 414 т. Реализация на внутреннем рынке увеличилась на 5% в январе-августе 2023г и составляет 721 427т., когда в январе-августе 2022г. было 684 142т. Отмечена положительная тенденция импорта на 20% в январе-августе 2023г. и составляет 129 370т., когда в январе-августе 2022г. было 107 657т. Так же было отмечено ощутимое падение экспорта на 30% в январе-августе 2023 года и составляет 17 409т., когда в январе-августе 2022г. было 24 929т.



Источник: расчеты автора на основе данных статистики РК

Была отмечена положительная тенденция в группе молоко обработанное жидкое и сливки. Отечественное производство увеличилось на 2% в январе-августе 2023г и составляет 391 249т., когда в январе-августе 2022г. было 382 762т. Реализация на внутреннем рынке выросла на 5% в январе-августе 2023г и составляет 408 531т., когда в январе-августе 2022г. было 389 341т. Был значительный рост импорта на 25% в январе-августе 2023г. и составляет 20 890т., когда в январе-августе 2022г. было 16 660т. Так же было отмечено ощутимое падение экспорта на 64% в январе-августе 2023г. и составляет 3 608т., когда в январе-августе 2022г. было 10 081т.



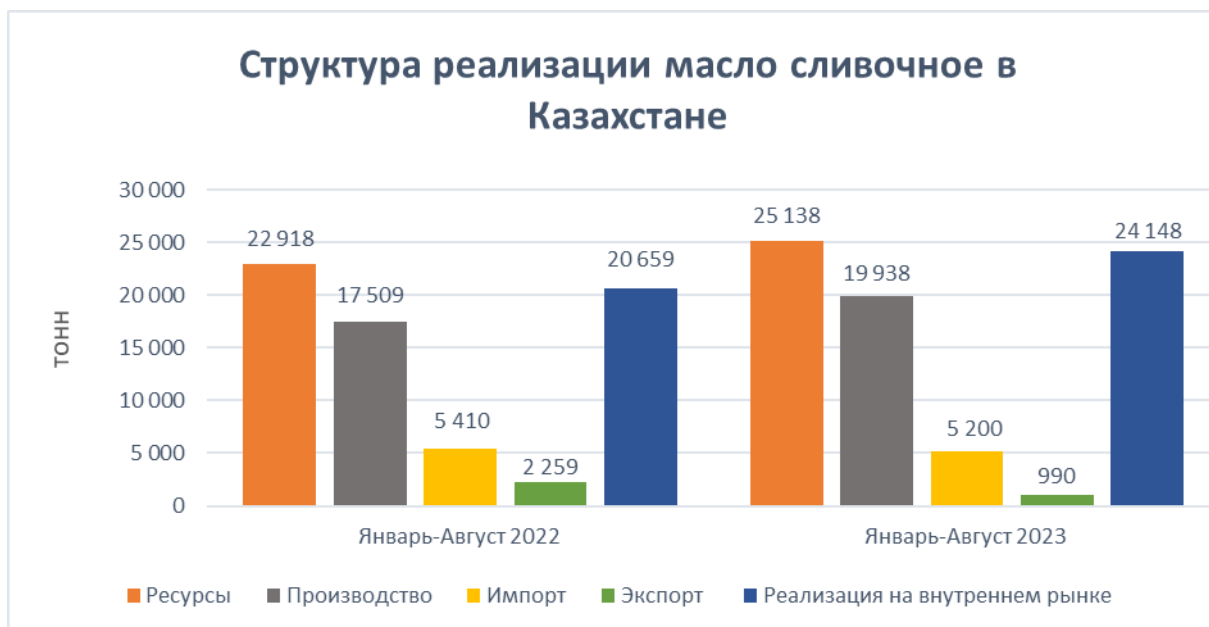
Источник: расчеты автора на основе данных статистики РК

Отмечается отрицательная тенденция в группе молоко в твердой форме (сухое молоко), уменьшение импорта на 12% в январе-августе 2023г. и составляет 17 046 т., когда в январе-августе 2022г. было 19 272т. Реализация на внутреннем рынке упала на 15% в январе-августе 2023г и составляет 19 356т., когда в январе-августе 2022г. было 22 750т. Отечественное производство значительно снизилось на 30% в январе-августе 2023г и составляет 3 264т., когда в январе-августе 2022г. было 4 681т. Спад экспорта на 21% с 1204 т. в январе-августе 2022г., до 953т. в январе-августе 2023 года.



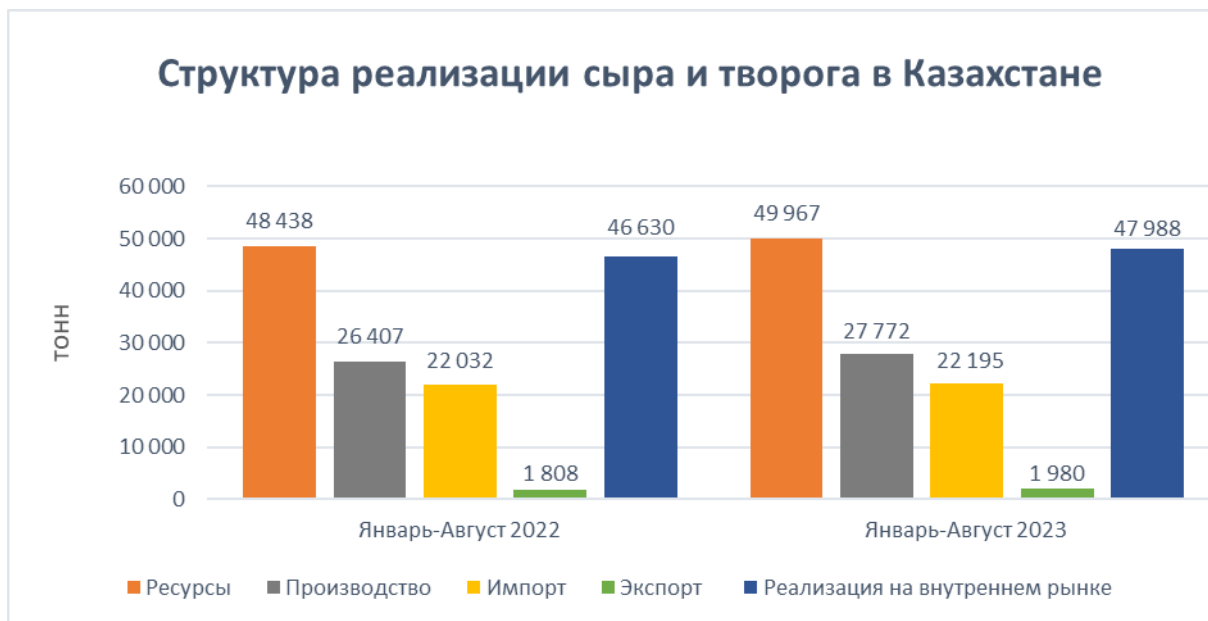
Источник: расчеты автора на основе данных статистики РК

В группе масло сливочное были отмечены интересные изменения. Снижение импорта на 4% в январе-августе 2023г. и составляет 5 200т., когда в январе-августе 2022г. было 5 410т. При этом отмечен значимый спад экспорта на 56% с 2 259т. в январе-августе 2022г., до 990т. в январе-августе 2023 года. Реализация на внутреннем рынке увеличилась на 17% в январе-августе 2023г и составляет 24 148т., когда в январе-июле 2022г. было 20 659т. Отечественное производство увеличилось на 14% в январе-августе 2023г и составляет 19 938т., когда в январе-августе 2022г. было 17 509т.



Источник: расчеты автора на основе данных статистики РК

В группе сыр и творог отмечены положительные изменения. Производство данной группы выросло на 5% в январе-августе 2023г. и составляет 27 772т., когда в январе-августе 2022г. было 26 407 тонн. Подъем на 3% реализаций на внутреннем рынке. Спад доли импорта на 0,7% с 22 032 т. в январе-августе 2022г., до 22 195 в январе-августе 2023 года. Доля экспорта увеличилась на 9% в январе-августе 2023г. и составляет 1 980 т., когда в январе-августе 2022г. было 1 808 тонн.



Источник: расчеты автора на основе данных статистики РК

В группе молоко и сливки сгущенные и с добавками или без добавок сахара или других подслащивающих веществ, не в твердых формах отмечается незначительное ухудшение ситуации в целом. Спад в импорте данной группы на 3% в январе-августе 2023г. и составляет 8 005т., когда в январе-августе 2022г. было 8 293т. Отечественное производство уменьшилась на 13% в январе-августе 2023г и составляет 4 881 т., когда в январе-августе 2022г. было 5 620т. Реализация на внутреннем рынке снизилась на 7% в январе-августе 2023г и составляет 12 811т., когда в январе-августе 2022г. было 13 799 т. Снижение доли экспорта на 34% в январе-августе 2023г. и составляет 75т., когда в январе-августе 2022г. было 114т. В связи с уменьшением импорта и производства, появилась нехватка ресурсов.



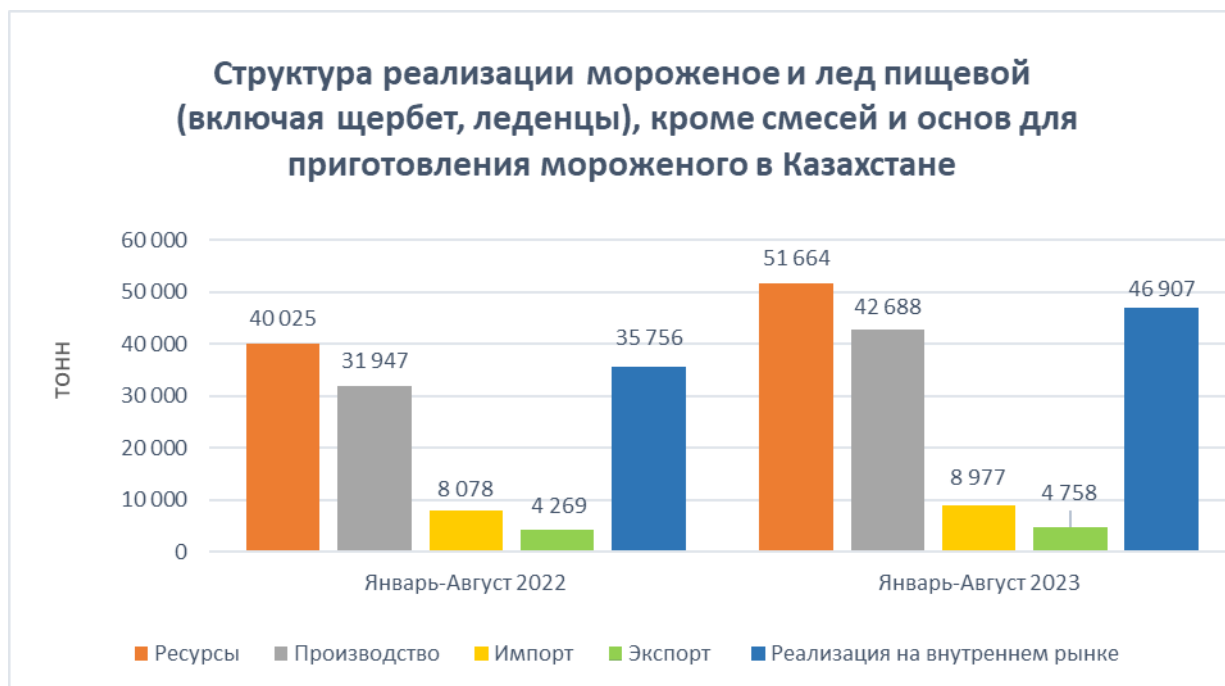
Источник: расчеты автора на основе данных статистики РК

В группе йогурт, молоко и сливки ферментированные или сквашенные прочие отмечается отрицательная тенденция по всем показателям. Доли импорта сократилась на 0,4% в январе-августе 2023 года и составляет 28 309т., когда в январе-августе 2022г. было 28 197т. Реализация на внутреннем рынке снизилась на 1% в январе-августе 2023г и составляет 173 071т., когда в январе-августе 2022г. было 174 130 т. Доля экспорта упала на 4% в январе-августе 2023г. и составляет 8 388т., когда в январе-августе 2022г. было 8 721т. Отечественное производство упало на 1% в январе-августе 2023г и составляет 153 151т., когда в январе-августе 2022г. было 154 654т.



Источник: расчеты автора на основе данных статистики РК

В группе мороженое и лед пищевой (включая щербет, леденцы), кроме смесей и основ для приготовления мороженого, отмечается подъем импорта данной группы на 11% в январе-августе 2023г. и составляет 8 977т., когда в январе-августе 2022г. было 8 078т. Внушительный подъем доли экспорта на 11% в январе-августе 2023г. и составляет 4 758т., когда в январе-августе 2022г. было 4 269т. Скачек на 34% отечественного производство в январе-августе 2023г и составляет 42 688т., когда в январе-августе 2022г. было 31 947т. Реализация на внутреннем рынке выросла на 31% в январе-августе 2023г. и составляет 46 907 т., когда в январе-августе 2022г. было 35 756т.



Источник: расчеты автора на основе данных статистики РК