

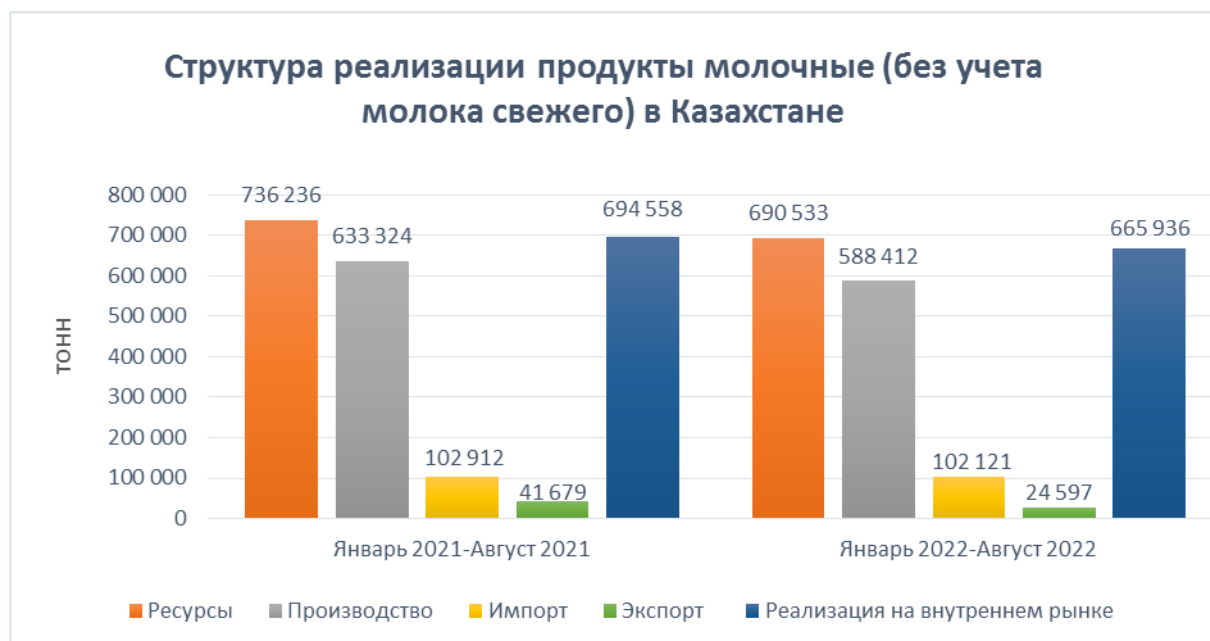
Источник: <http://stat.gov.kz>

Автор: Адамова С.К

Структура реализации молочных продуктов в Казахстане, в январе-августе 2021 – 2022 год

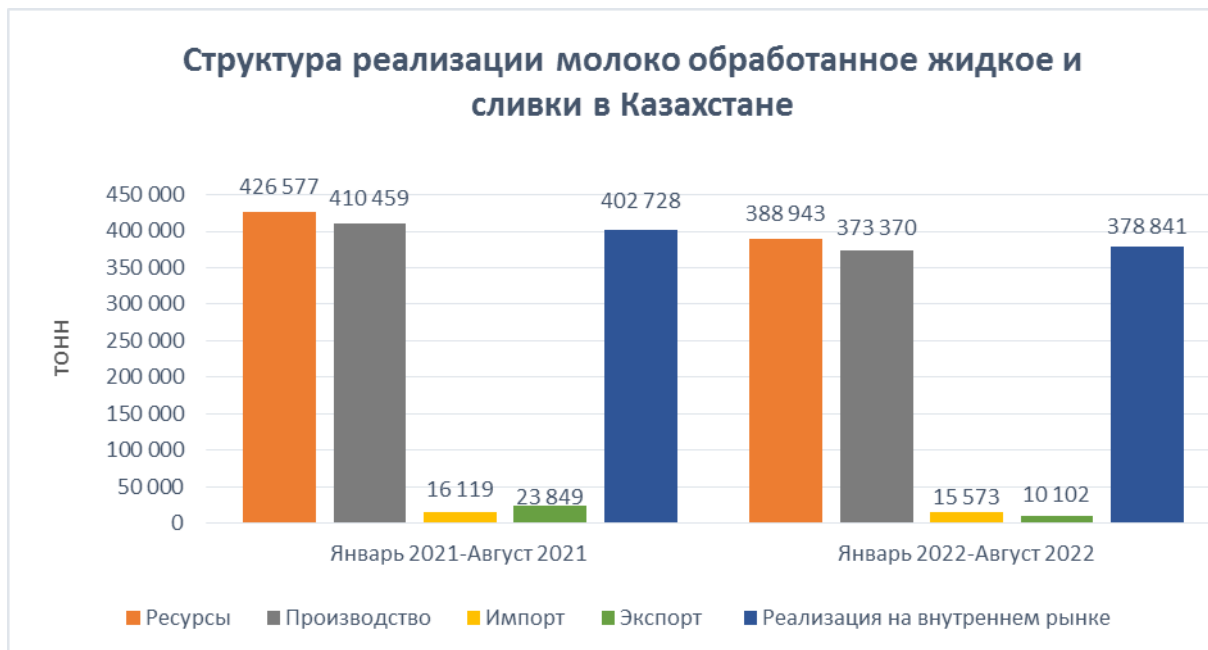
Значительный удельный вес товаров отечественного производства наблюдается в ресурсах большинства продовольственных товаров. На рынке продовольствия практически полностью производятся в республике ресурсы муки (99% от общего объема ресурсов) и хлебобулочных и кондитерских изделий (87,2%). Ресурсы макаронных изделий увеличились в январе-августе 2022г. по сравнению с январем-августом 2021г. за счет увеличения их производства в республике. В ресурсах круп-95,1%, мяса-88,2%, молочных продуктов-85,2%, масла растительного-81,2% преобладает отечественное производство.

В группе молочных продуктов отмечено значительное снижение экспорта на 41% в январе-августе 2022 года и составляет 24 597т., когда в январе-августе 2021г. было 41 679т. Отмечена отрицательная тенденция импорта на 1% в январе-августе 2022г. и составляет 102 121т., когда в январе-августе 2021г. было 102 912т. Реализация на внутреннем рынке уменьшилась на 4% .



Источник: расчеты автора на основе данных статистики РК

В группе молоко обработанное жидкое и сливки отмечен спад экспорта на 58% в январе-августе 2022г. и составляет 10 102т., когда в январе-августе 2021г. было 23 849т. Так же был незначительный спад импорта на 3% в январе-августе 2022г. и составляет 15 573т., когда в январе-августе 2021г. было 16 119т. Реализация на внутреннем рынке уменьшилась на 6% .



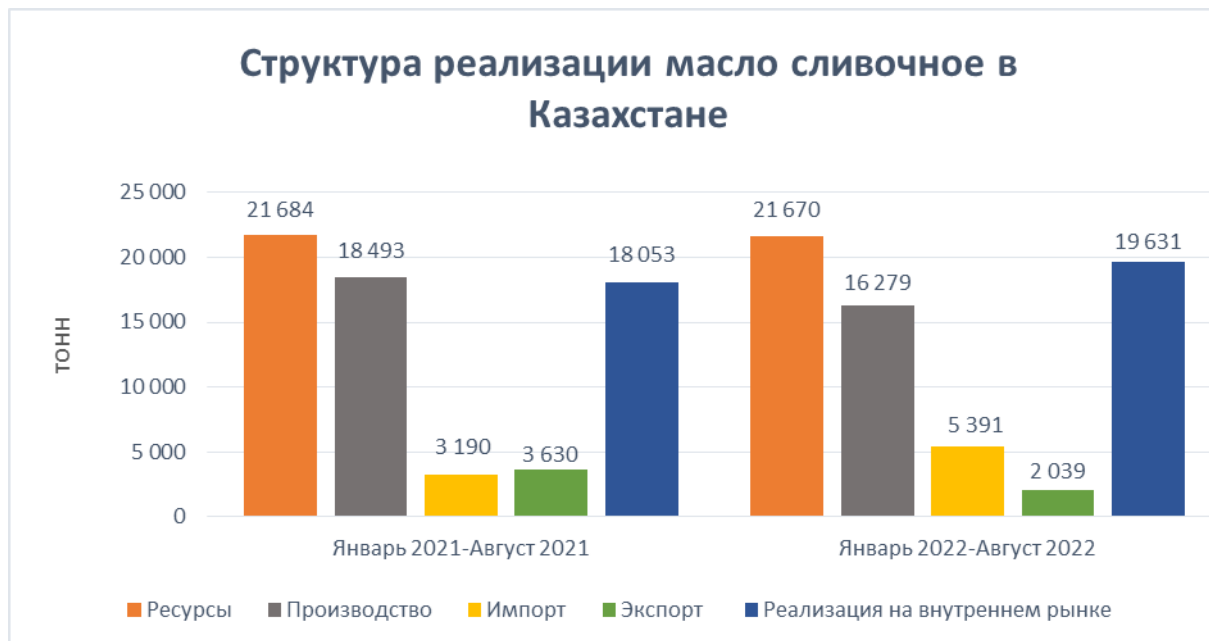
Источник: расчеты автора на основе данных статистики РК

В группе молоко в твердой форме (сухое молоко) было отмечено увеличение импорта на 15% в январе-августе 2022г. и составляет 17 189т., когда в январе-августе 2021г. было 14 890т. При этом, произошёл спад экспорта на 5% с 1 096т. в январе-августе 2021г., до 1 150т. в январе-августе 2022 года. Реализация на внутреннем рынке выросла на 13%.



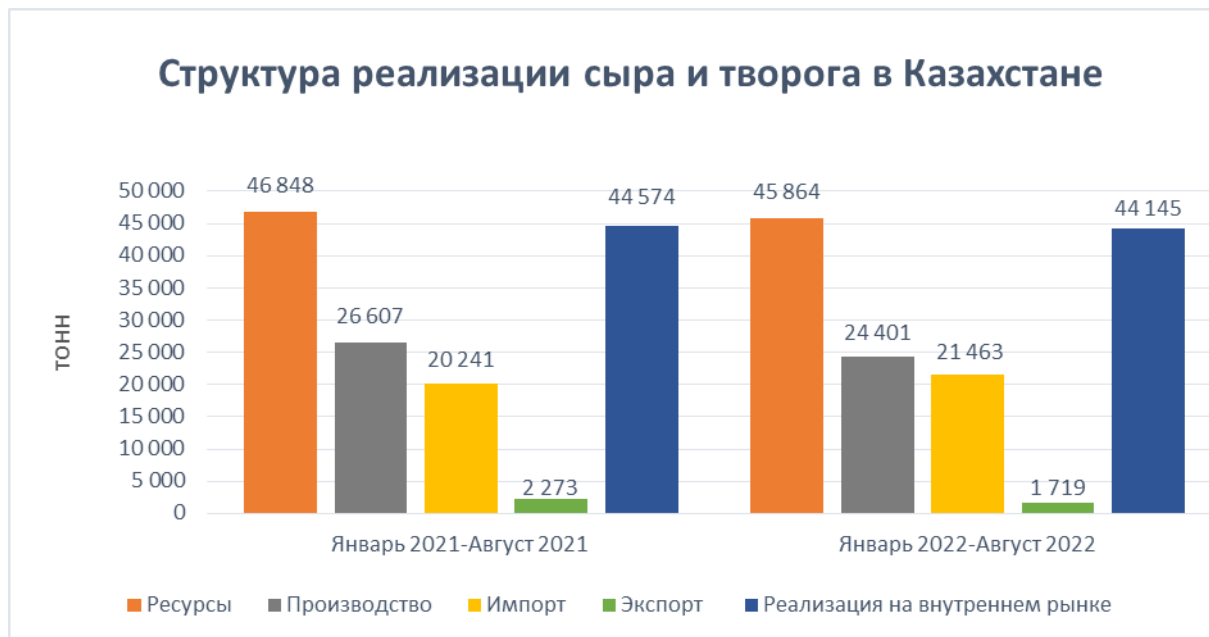
Источник: расчеты автора на основе данных статистики РК

В группе масло сливочное отмечен рост импорта на 69% в январе-августе 2022г. и составляет 5 391т., когда в январе-августе 2021г. было 3 190т. Отмечены колебания экспорта и спад на 44% с 3 630т. в январе-августе 2021г., до 2 039т. в январе-июне 2022 года. Реализация на внутреннем рынке увеличилась на 9%.



Источник: расчеты автора на основе данных статистики РК

В группе сыр и творог отмечается увеличение импорта на 6% с 20 241т. в январе-августе 2021г., до 21 463т в январе-августе 2022 года. Доля экспорта уменьшилась на 24% в январе-августе 2022г. и составляет 1 719т., когда в январе-августе 2021г. было 2 273 тонн. Спад на 1% реализаций на внутреннем рынке.



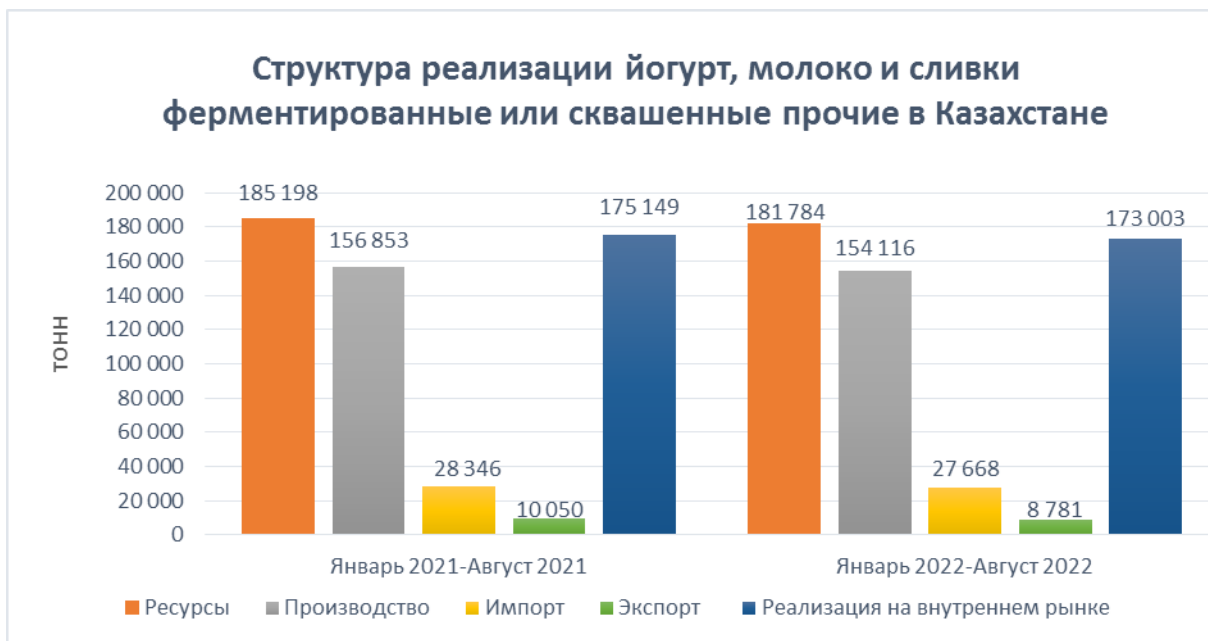
Источник: расчеты автора на основе данных статистики РК

В группе молоко и сливки сгущенные и с добавками или без добавок сахара или других подслащивающих веществ, не в твердых формах отмечается негативные колебания в импорте данной группы на 11% в январе-августе 2022г. и составляет 8 114т., когда в январе-августе 2021г. было 9 127т. Подъем доли экспорта на 63% в январе-августе 2022г. и составляет 114т., когда в январе-августе 2021г. было 70т. Реализация на внутреннем рынке снизилась на 11%.



Источник: расчеты автора на основе данных статистики РК

В группе йогурт, молоко и сливки ферментированные или сквашенные прочие отмечается спад импорта на 2% в январе-августе 2022 года и составляет 27 668т., когда в январе-августе 2021г. было 28 346т. Доля экспорта упала на 13% в январе-августе 2022г. и составляет 8 781т., когда в январе-августе 2021г. было 10 050т. Реализация на внутреннем рынке упала на 1%.



Источник: расчеты автора на основе данных статистики РК

В группе мороженое и лед пищевой (включая щербет, леденцы), кроме смесей и основ для приготовления мороженого, отмечается спад импорта данной группы на 4% в январе-августе 2022г. и составляет 7 586т., когда в январе-августе 2021г. было 7 903т. Подъем доли экспорта на 39% в январе-августе 2022г. и составляет 4 243т., когда в январе-августе 2021г. было 3 054т. На 10% снизилась реализация на внутреннем рынке.



Источник: расчеты автора на основе данных статистики РК