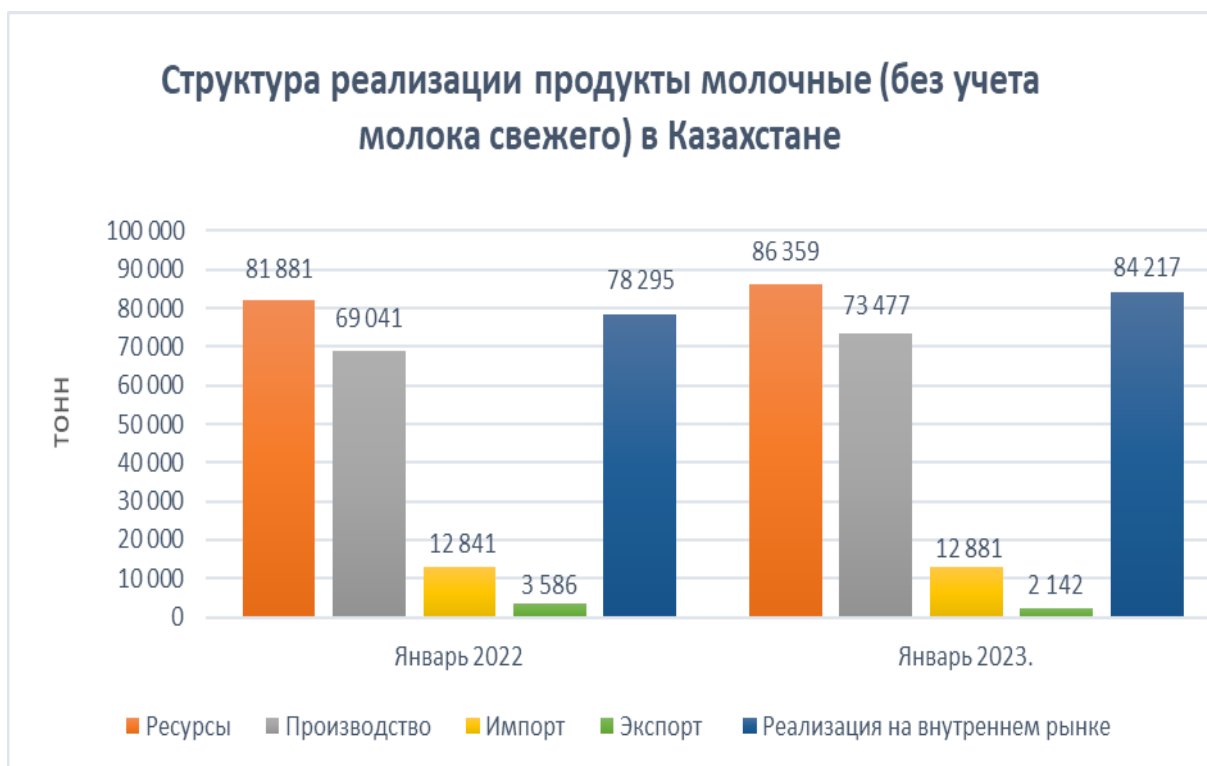


Источник: <http://stat.gov.kz>

Автор: Адамова С.К

Структура реализации молочных продуктов в Казахстане, в январе 2022 – 2023 год

Были отмечены положительные показатели в общей группе молочных продуктов. Отечественное производство выросло на 6% в январе 2023г и составляет 73 477т., когда в январе 2022г. было 69 041т. Реализация на внутреннем рынке увеличилась на 8% в январе 2023г и составляет 84 217т., когда в январе 2022г. было 78 295т. Отмечена положительная тенденция импорта на 0,3% в январе 2023г. и составляет 12 881т., когда в январе 2022г. было 12 841т. Так же было отмечено ощутимое падение экспорта на 40% в январе 2023 года и составляет 2 142т., когда в январе 2022г. было 3 586т.



Источник: расчеты автора на основе данных статистики РК

Были отмечены колебания в группе молоко обработанное жидкое и сливки. Отечественное производство увеличилось на 6% в январе 2023г и составляет 48 378т., когда в январе 2022г. было 45 779т. Реализация на внутреннем рынке выросла на 12% в январе 2023г и составляет 50 798 т., когда в январе 2022г. было 45 549т. Был значительный рост импорта на 54% в январе 2023г. и составляет 2 890т., когда в январе 2022г. было 1 875т. Так же было отмечено ощутимое падение экспорта на 78% в январе 2023г. и составляет 470т., когда в январе 2022г. было 2 106т.



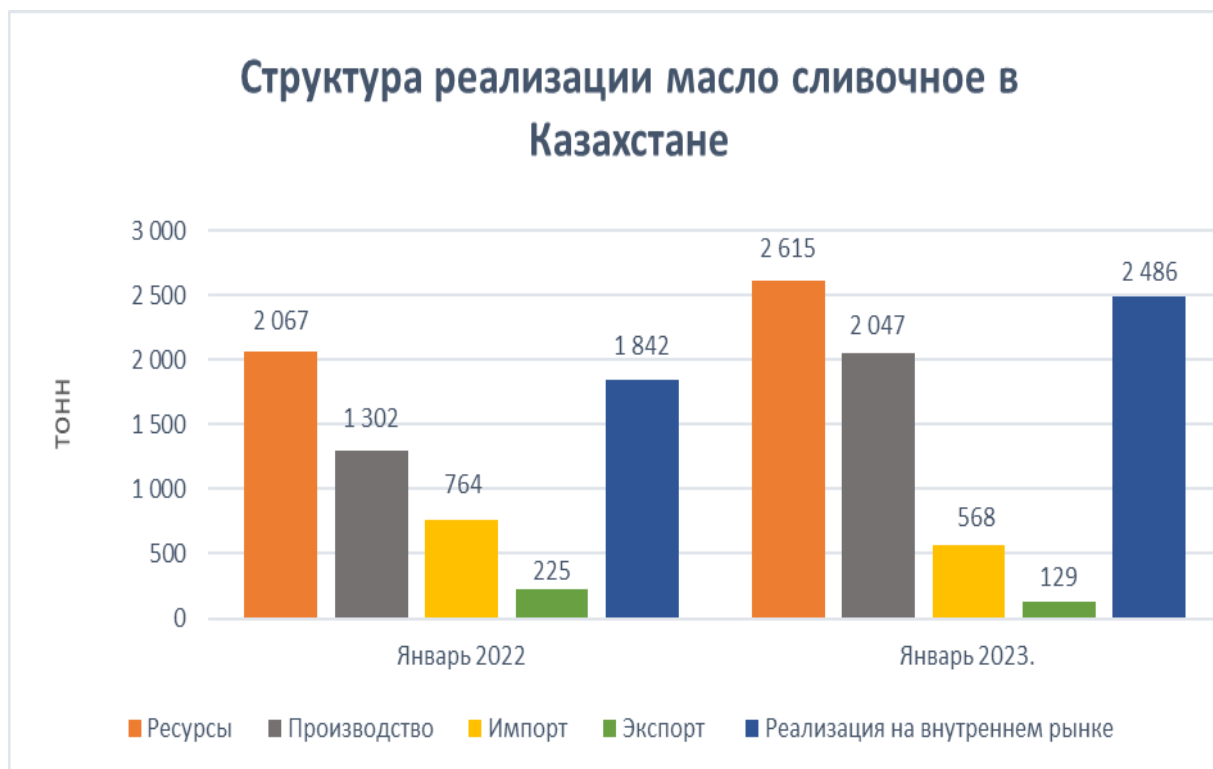
Источник: расчеты автора на основе данных статистики РК

В группе молоко в твердой форме (сухое молоко) отмечается уменьшение импорта на 20% в январе 2023г. и составляет 1 899т., когда в январе 2022г. было 2 387т. Реализация на внутреннем рынке упала на 19% в январе 2023г и составляет 2 000т., когда в январе 2022г. было 2 461т. Отечественное производство значительно выросло на 66% в январе 2023г и составляет 273т., когда в январе 2022г. было 165т. Рост экспорта на 89% с 90т. в январе 2022г., до 171т. в январе 2023 года.



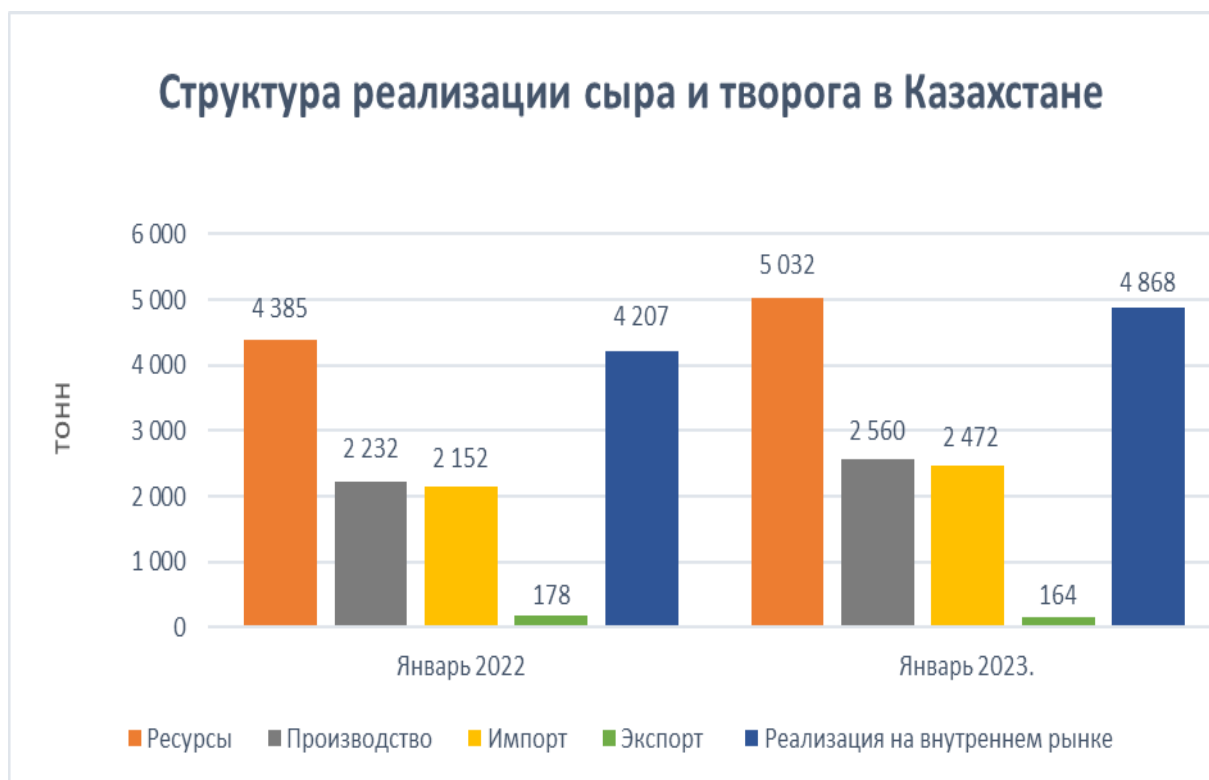
Источник: расчеты автора на основе данных статистики РК

В группе масло сливочное были отмечены интересные изменения. Спад импорта на 26% в январе 2023г. и составляет 568т., когда в январе 2022г. было 764т. При этом отмечено падение экспорта на 43% с 225т. в январе 2022г., до 129т. в январе 2023 года. Реализация на внутреннем рынке увеличилась на 35% в январе 2023г и составляет 2 486т., когда в январе 2022г. было 1 842т. Отечественное производство увеличилось на 57% в январе 2023г и составляет 2 047т., когда в январе 2022г. было 1 302т.



Источник: расчеты автора на основе данных статистики РК

В группе сыр и творог отмечены положительные изменения. Производство данной группы выросло на 15% в январе 2023г. и составляет 2 560т., когда в январе 2022г. было 2 232тонн. Подъем на 16% реализаций на внутреннем рынке. Увеличение доли импорта на 15% с 2 152т. в январе 2022г., до 2 472т в январе 2023 года. Доля экспорта уменьшилась на 8% в январе 2023г. и составляет 164т., когда в январе 2022г. было 178тонн.



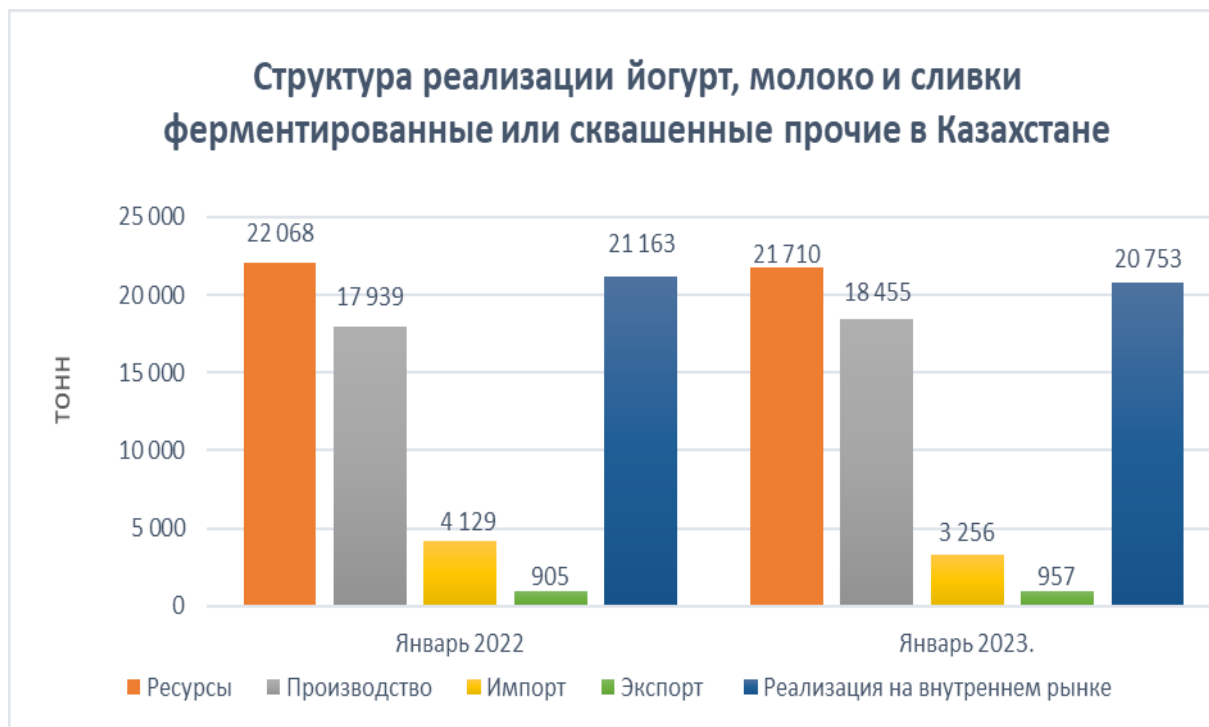
Источник: расчеты автора на основе данных статистики РК

В группе молоко и сливки сгущенные и с добавками или без добавок сахара или других подслащивающих веществ, не в твердых формах отмечается значительное улучшение ситуации в целом. Рост в импорте данной группы на 23% в январе 2023г. и составляет 1 051т., когда в январе 2022г. было 853т. Отечественное производство увеличилось на 24% в январе 2023г и составляет 602т., когда в январе 2022г. было 484т. Реализация на внутреннем рынке повысилась на 23% в январе 2023г и составляет 1 641т., когда в январе 2022г. было 1 329т. Подъем доли экспорта на 56% в январе 2023г. и составляет 12т., когда в январе 2022г. было 8т. В связи с увеличением экспорта, уменьшением импорта, появилась нехватка ресурсов.



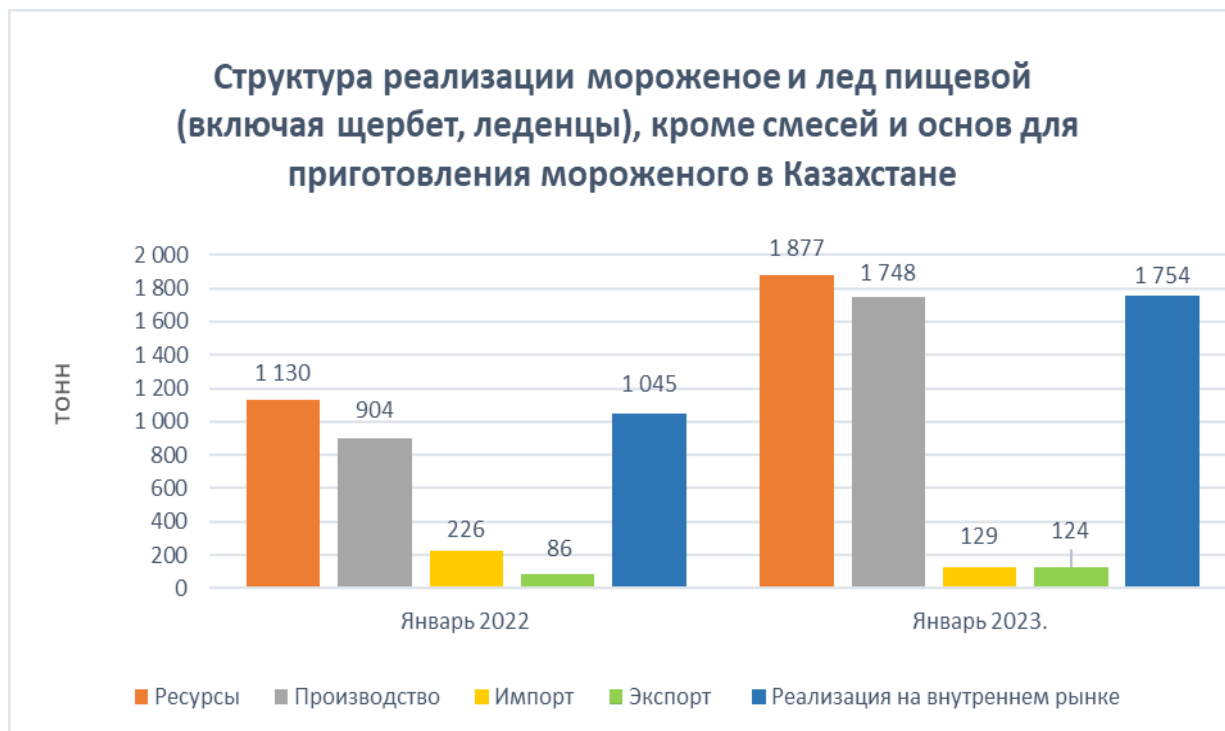
Источник: расчеты автора на основе данных статистики РК

В группе йогурт, молоко и сливки ферментированные или сквашенные прочие отмечается отрицательная тенденция по всем показателям. Доли импорта сократилась на 21% в январе 2023 года и составляет 3 256т., когда в январе 2022г. было 4 129т. Реализация на внутреннем рынке сократилась на 2% в январе 2023г и составляет 20 753т., когда в январе 2022г. было 21 163т. Доля экспорта выросла на 6% в январе 2023г. и составляет 957т., когда в январе 2022г. было 905т. Отечественное производство увеличилось на 3% в январе 2023г и составляет 18 455т., когда в январе 2022г. было 17 939т.



Источник: расчеты автора на основе данных статистики РК

В группе мороженое и лед пищевой (включая щербет, леденцы), кроме смесей и основ для приготовления мороженого, отмечается спад импорта данной группы на 43% в январе 2023г. и составляет 129т., когда в январе 2022г. было 226т. Внушительный подъем доли экспорта на 44% в январе 2023г. и составляет 124т., когда в январе 2022г. было 86т. Скачек отечественного производство на 93% в январе 2023г и составляет 1 748т., когда в январе 2022г. было 904т. Реализация на внутреннем рынке выросла на 68% в январе 2023г. и составляет 1 754т., когда в январе 2022г. было 1 045т.



Источник: расчеты автора на основе данных статистики РК