

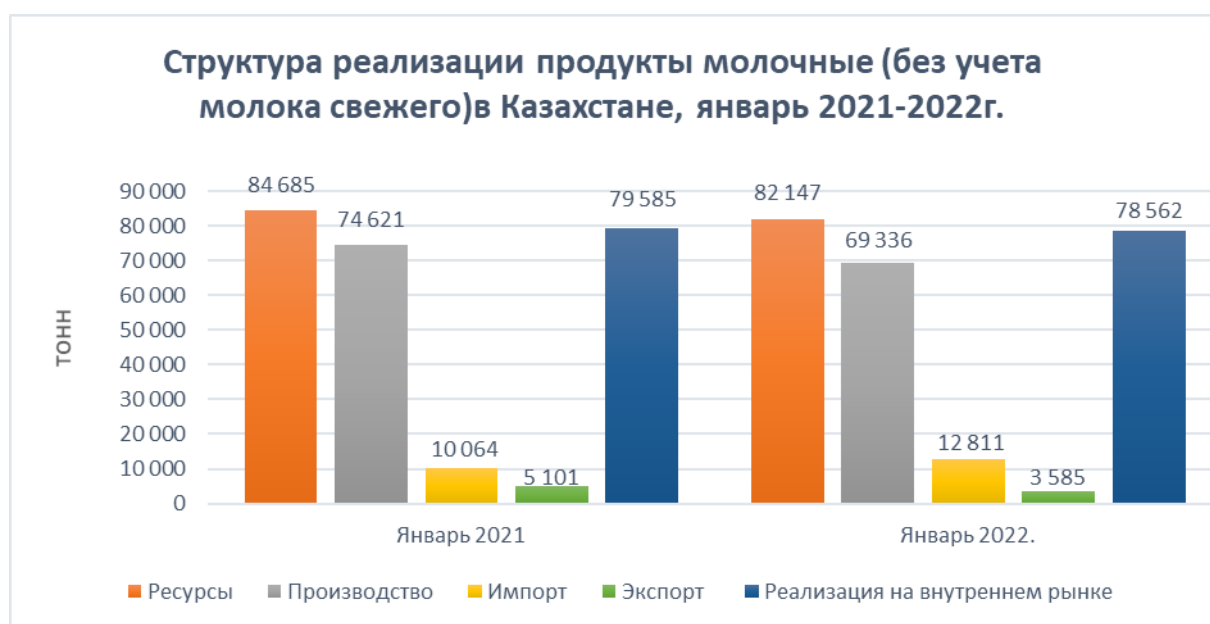
Источник: <http://stat.gov.kz>

Автор: Адамова С.К

Структура реализации молочных продуктов в Казахстане, в январе 2021 – 2022 год

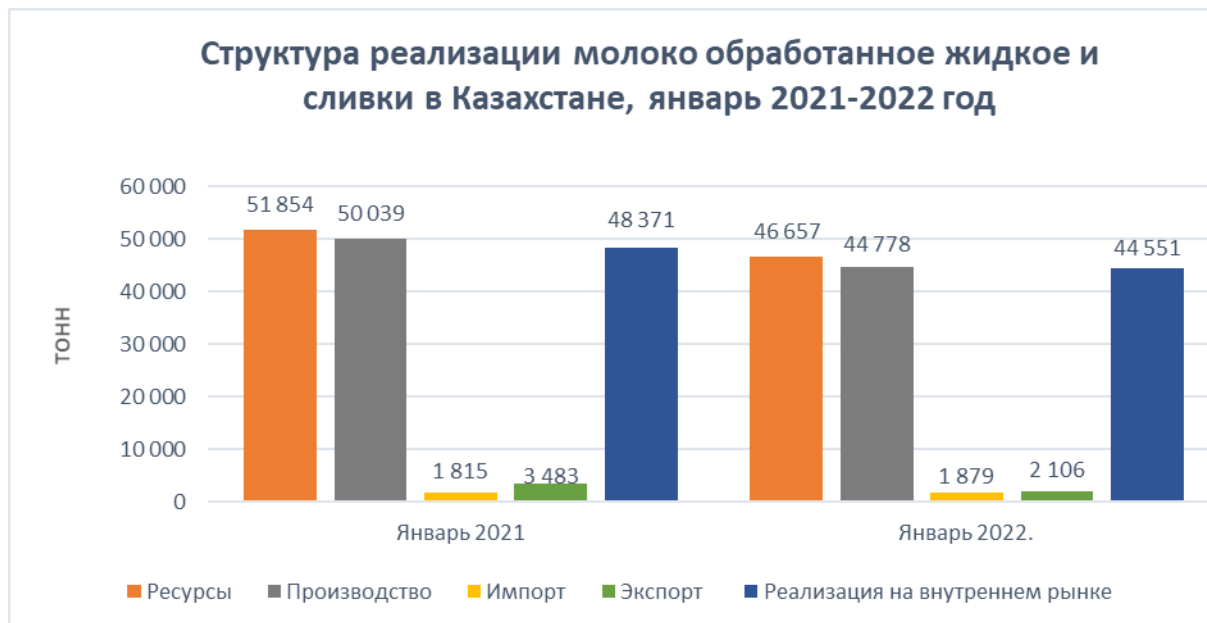
Значительный удельный вес товаров отечественного производства наблюдается в ресурсах большинства продовольственных товаров. На рынке продовольствия практически полностью производятся в республике ресурсы муки (99,7% от общего объема ресурсов) и хлебобулочных и кондитерских изделий (87,2%). Ресурсы макаронных изделий увеличились в январе 2022г. по сравнению с январем 2021г. за счет увеличения их производства в республике. В ресурсах круп-96,6%, масла растительного-88,8%, молочных продуктов- 84,4% преобладает отечественное производство .

В группе молочных продуктов отмечено незначительное снижение экспорта на 30% в январе 2022 года и составляет 3 585т., когда в январе 2021г. было 5 101т. Отмечена положительная тенденция импорта на 27% в январе 2022г. и составляет 12 811т., когда в январе 2021г. было 10 064т. Реализация на внутреннем рынке уменьшилась на 1%.



Источник: расчеты автора на основе данных статистики РК

В группе молоко обработанное жидкое и сливки отмечен значительный спад экспорта на 40% в январе 2022г. и составляет 2 106т., когда в январе-2021г. было 3 483т. Был отмечен незначительный рост импорта на 4% в январе 2022г. и составляет 1 879т., когда в январе 2021г. было 1815т. Реализация на внутреннем рынке упала на 8%.



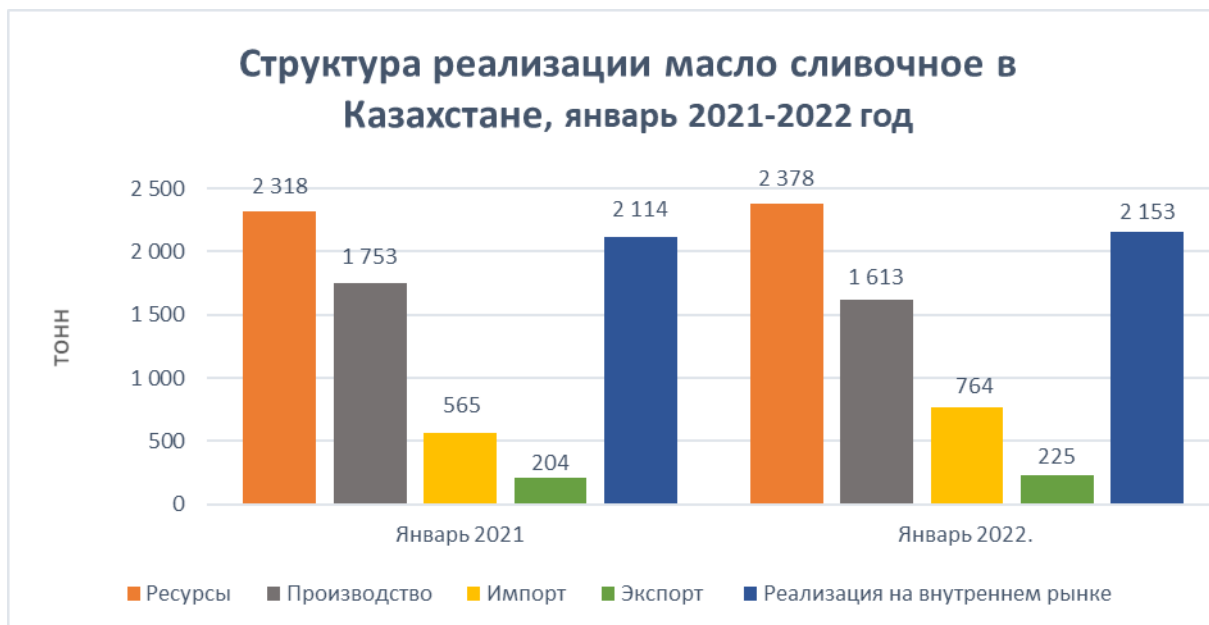
Источник: расчеты автора на основе данных статистики РК

В группе молоко в твердой форме (сухое молоко) было отмечено внушительное увеличение импорта на 63% в январе 2022г. и составляет 2 385т., когда в январе 2021г. было 1 458т. При этом, не было отмечено изменений по экспорту в январе 2022 года и составляет 89т., как и в январе 2021 года. Реализация на внутреннем рынке выросла на 53%.



Источник: расчеты автора на основе данных статистики РК

В группе масло сливочное отмечен подъем импорта на 35% в январе 2022г. и составляет 764т., когда в январе 2021г. было 565т. Отмечены колебания экспорта и подъем на 10% с 204т. в январе 2021г., до 225т. в январе 2022 года. Реализация на внутреннем рынке увеличилась на 2%.



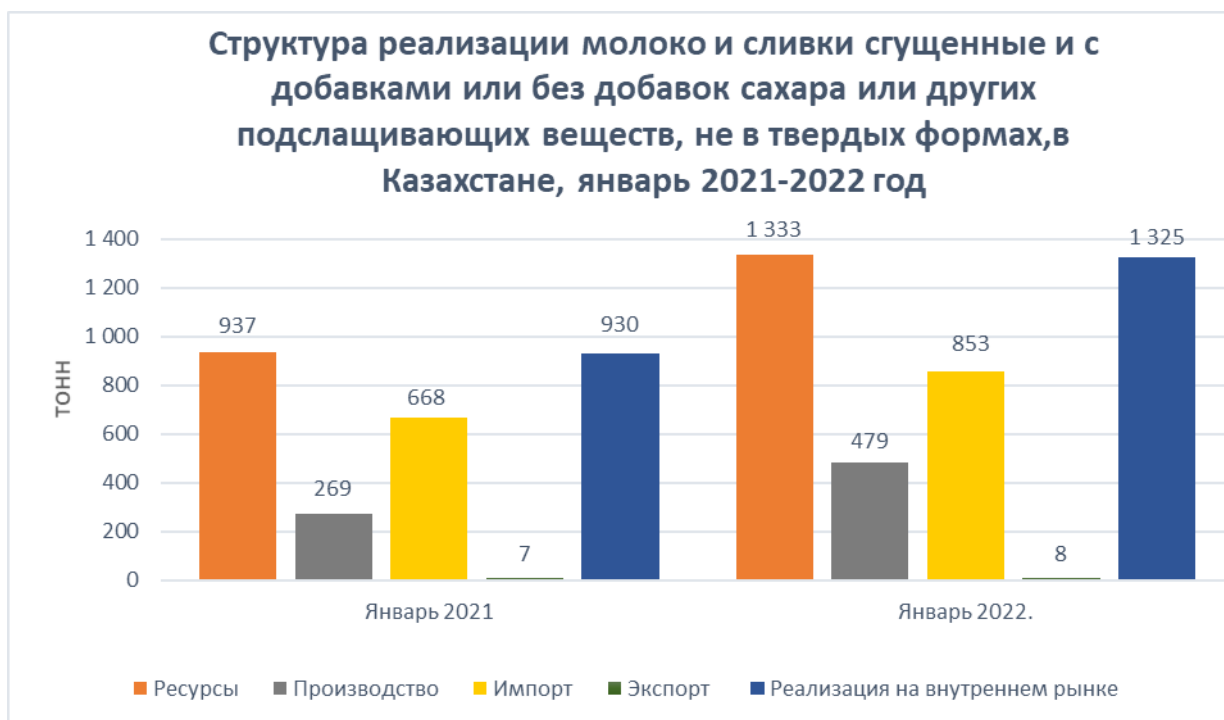
Источник: расчеты автора на основе данных статистики РК

В группе сыр и творог отмечается увеличение импорта на 6% с 2 003т. в январе 2021г., до 2 133т в январе 2022 года. Доля экспорта увеличилась на 37% в январе 2022г. и составляет 178т., когда в январе 2021г. было 130 тонн. Спад на 6% реализаций на внутреннем рынке.



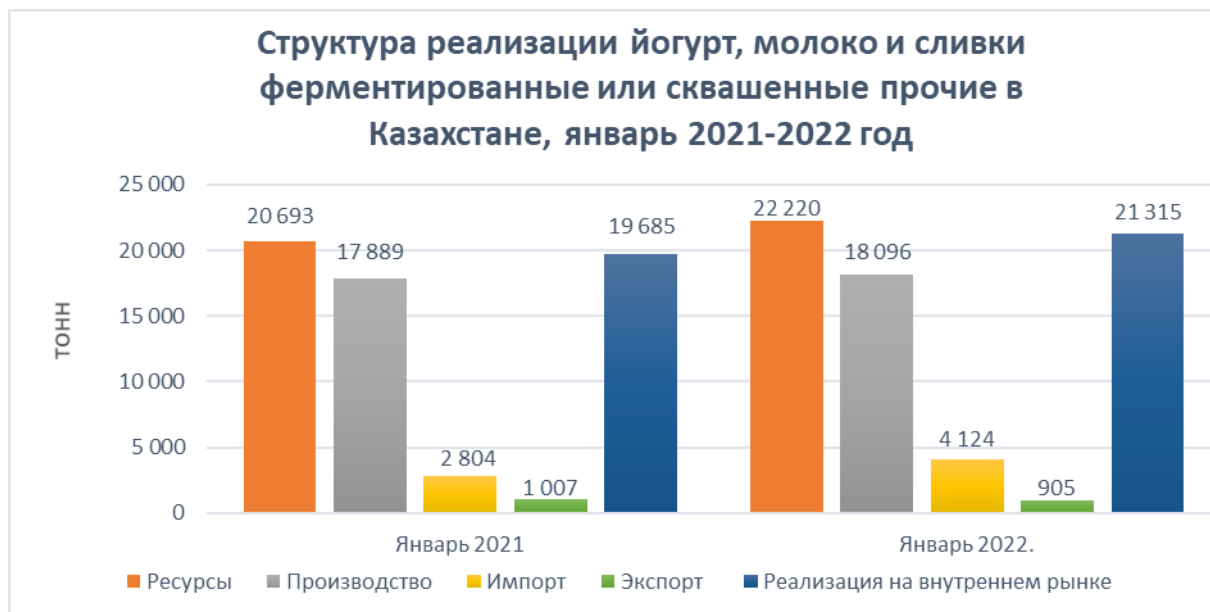
Источник: расчеты автора на основе данных статистики РК

В группе молоко и сливки сгущенные и с добавками или без добавок сахара или других подслащивающих веществ, не в твердых формах отмечается позитивные колебания в импорте данной группы на 28% в январе 2022г. и составляет 853т., когда в январе 2021г. было 668т. Рост доли экспорта на 5% в январе 2022г. и составляет 8т., когда в январе 2021г. было 7т. Реализация на внутреннем рынке поднялась на 43%.



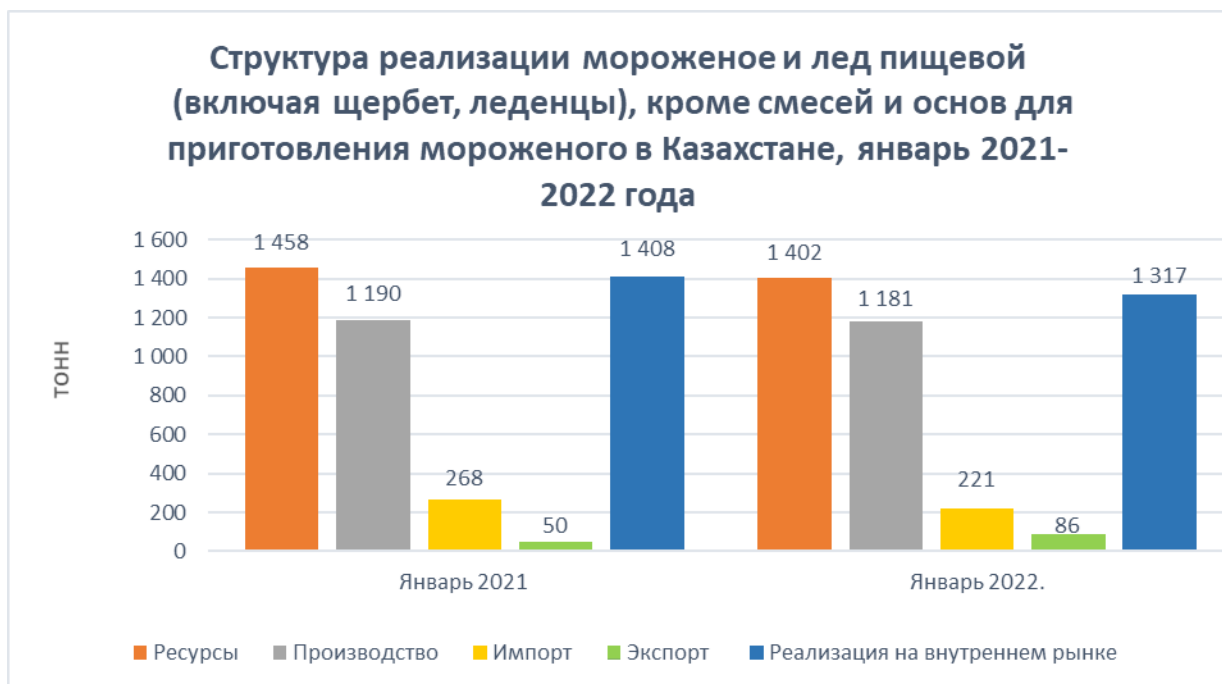
Источник: расчеты автора на основе данных статистики РК

В группе йогурт, молоко и сливки ферментированные или сквашенные прочие отмечается внушительный подъем импорта на 47% в январе 2022 года и составляет 4 124т., когда в январе 2021г. было 2 804т. Доля экспорта снизилась на 10% в январе 2022г. и составляет 905т., когда в январе 2021г. было 1 007т. Реализация на внутреннем рынке увеличилась на 8%.



Источник: расчеты автора на основе данных статистики РК

В группе мороженое и лед пищевой (включая щербет, леденцы), кроме смесей и основ для приготовления мороженого, отмечается спад импорта данной группы на 17% в январе 2022г. и составляет 221т., когда в январе 2021г. было 268т. Увеличилась доля экспорта на 72% в январе 2022г. и составляет 86т., когда в январе 2021г. было 50т. На 6% упала реализация на внутреннем рынке.



Источник: расчеты автора на основе данных статистики РК